

## النشرة الاقتصادية الجزائرية لجيل جديد

الفصل الرابع 2022

نشرة ربع سنوية تلخص أهم مؤشرات الاقتصاد الجزائري والشركات الجزائرية، الصادرة عن المجلس العلمي لجيل جديد (نسيسة بوديبة، كمال بن ديمراد، مولود إزام، ياسين مامي).

## المحتوى

### الإقتصاد

4.....

- 4..... نمو الناتج المحلي الإجمالي
- 4..... الناتج المحلي الإجمالي
- 4..... نصيب الفرد من الناتج المحلي الإجمالي
- 5..... نمو الناتج المحلي الإجمالي خارج المحروقات
- 5..... معدل التضخم بالنسبة المؤوية
- 5..... مؤشر أسعار المستهلك
- 6..... معدل البطالة

7.....

### المالية

- 7..... رصيد المالية العامة كنسبة مئوية من الناتج المحلي الإجمالي
- 7..... الرصيد الحالي بمليارات الدولارات
- 7..... الديون العامة
- 7..... الديون الخارجية
- 8..... استيراد وتصدير السلع والخدمات
- 8..... احتياطي النقد الأجنبي
- 9..... سعر الصرف

10.....

### الطاقة

- 10..... إنتاج الغاز والنفط
- 10..... سعر النفط

11.....

### الشركات

- 11..... مناخ الأعمال
- 11..... الاستثمار الأجنبي المباشر بمليارات الدولارات
- 12..... مؤشر التصنيع في أفريقيا
- 12..... الشركات الناشئة المصنفة في الجزائر

13.....

### الرقمنة

- 13..... الاشتراكات في خدمات الوصول إلى التدفق السريع للخطوط الثابتة
- 13..... الاشتراكات في خدمات الوصول إلى التدفق السريع للهواتف الجواله
- 14..... مستخدمو الإنترنت

15.....

### الزراعة

- 15..... الأراضي الزراعية بالكيلومتر<sup>2</sup>

15.....الأراضي الزراعية كنسبة مئوية.....

15.....هطول الأمطار.....

## 16..... الصحة والسكان

16.....عدد السكان.....

16.....النمو السكاني.....

16.....معدل المشاركة في القوى العاملة.....

16.....معدل المشاركة في القوى العاملة النسائية.....

17.....النمو السكاني في الريف.....

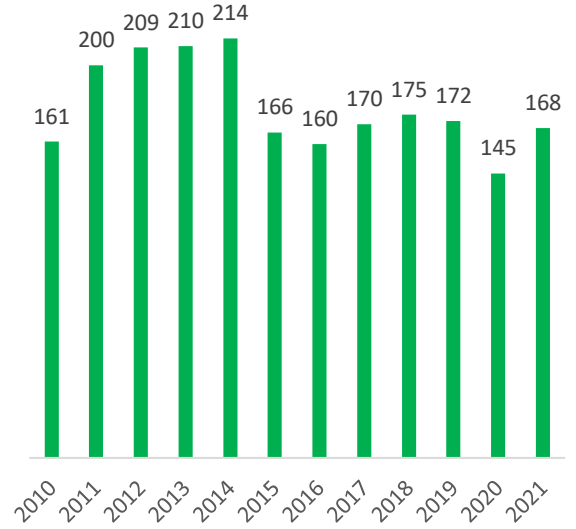
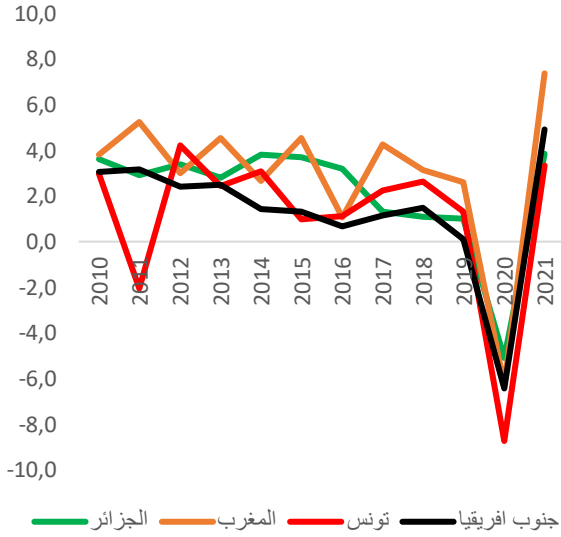
17.....سكان المدن.....

17.....متوسط العمر المتوقع.....

17.....مؤشر التنمية البشرية للجزائر.....

## الناتج المحلي الإجمالي بعمليات الدولارات (المصدر البنك الدولي)

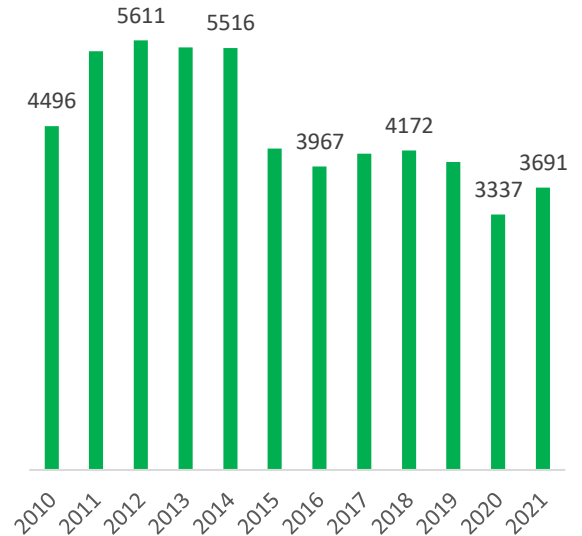
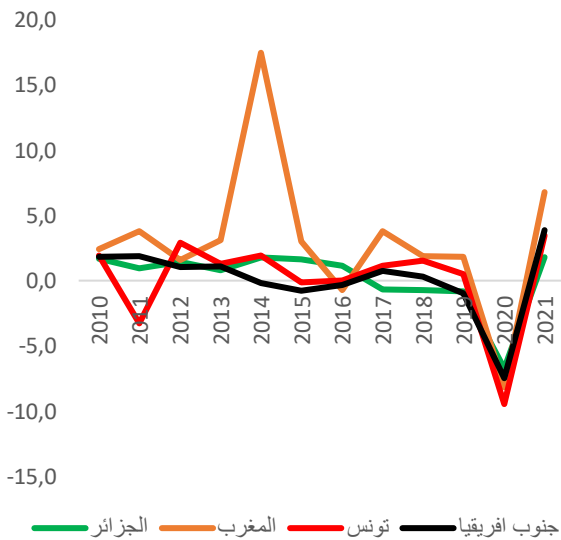
## نمو الناتج المحلي الإجمالي بالنسبة السنوية (المصدر البنك الدولي)



يسير نمو الناتج المحلي الإجمالي في بلدان المغرب العربي بشكل عام على نفس المسار، مع انخفاض حاد في أوقات الأزمات الصحية. ومع ذلك، فإن تعافي الاقتصاد الجزائري يبدو أكثر هشاشة.

انتعاش اقتصادي تدريجي بعد فترة اتسمت بالأزمة الصحية.

## نصيب الفرد من الناتج المحلي الإجمالي (مصدر البنك الدولي)

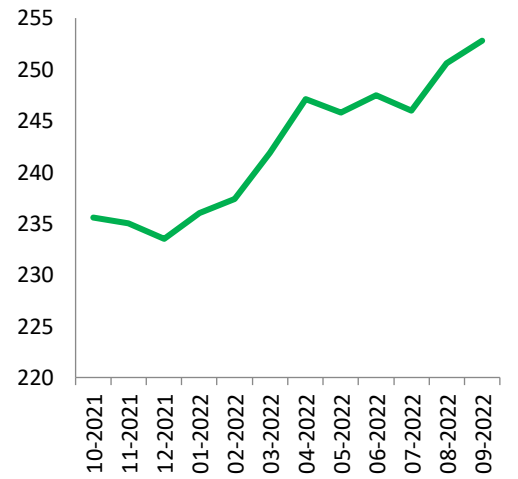
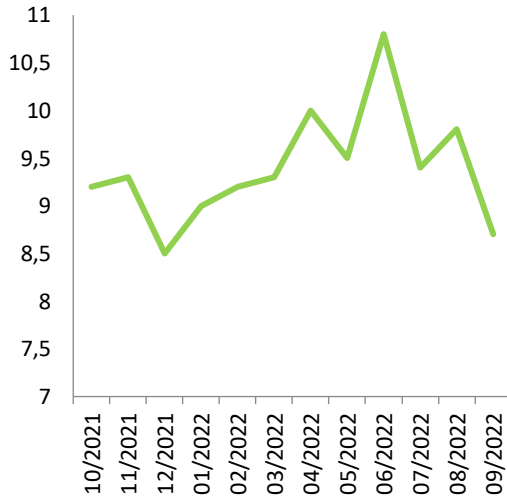


نمو نصيب الفرد من الناتج المحلي الإجمالي (% سنوية)

نصيب الفرد من الناتج المحلي الإجمالي الجزائري بالدولار

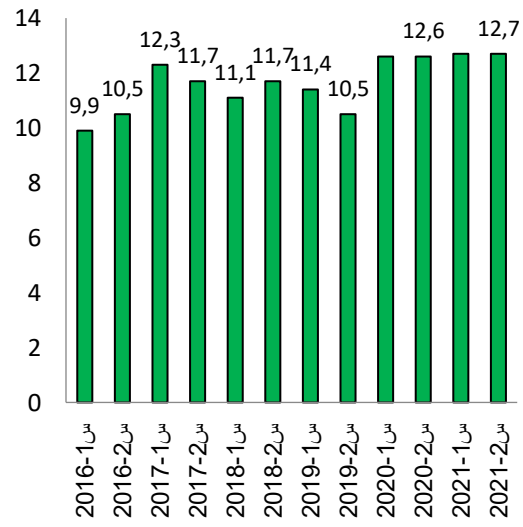


يبدو أن الحكومة الجزائرية ملتزمة بزيادة الصادرات خارج المحروقات بإعلانها عن أهداف واضحة وكمية.



تم وضع المؤشر الوطني لأسعار المستهلك على أساس مراقبة الأسعار التي أجريت بين عينة من 17 مدينة وقرية ممثلة لمناطق مختلفة من البلاد. سجل المؤشر الخام لأسعار المستهلك الإجمالي لمدينة الجزائر تراجعاً معتدلاً بنسبة 0.2% في نوفمبر 2022 مقارنة بالشهر السابق. هذا تباين مشابه لما لوحظ في نفس الشهر من العام الماضي (-0.3% في نوفمبر 2021 مقارنة بـ أكتوبر 2021). هذا الاتجاه النزولي (-0.2%) ، والذي يأتي بعد الزيادات التنزلية التي لوحظت في الأشهر الثلاثة الماضية ، على التوالي (+ 1.9% ، + 0.9% ، + 0.7%) ناتج بشكل أساسي عن انخفاض أسعار المواد الغذائية التي تسجل معدل -1.0%.

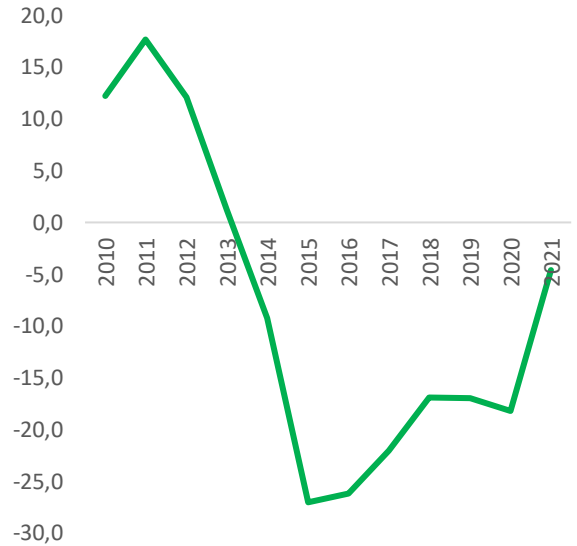
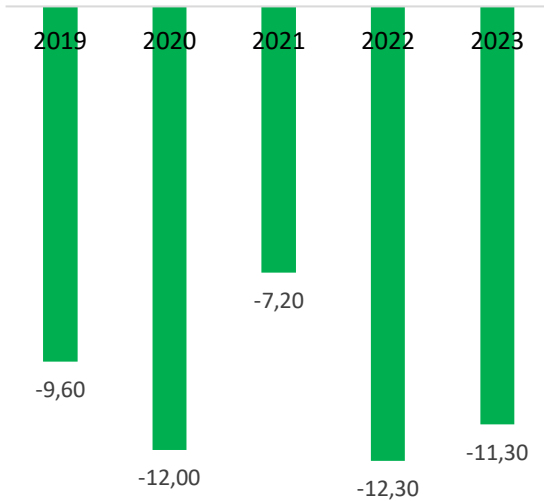
(المصدر الديوان الوطني للإحصائيات).



لا يزال معدل البطالة الرسمي مرتفعاً، ونأمل أن رقمته خدمات الدولة ومنح البطالة ستسمح في الحصول على أرقام أكثر دقة في الأشهر القادمة

## رصيد المالية العامة كنسبة مئوية من الناتج المحلي الإجمالي (مصدر صندوق النقد الدولي)

## الرصيد الحالي بمليارات الدولارات (مصدر البنك الدولي)

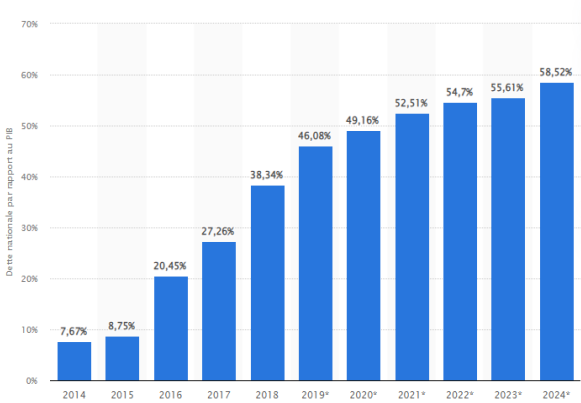


تحت تأثير الزيادة الميكانيكية في نفقات التشغيل بما يتماشى مع النمو السكاني، سيخفّض عجز الميزانية من 4092.3 مليار دينار جزائري (-15.9 من الناتج المحلي الإجمالي) في التوقعات الختامية لعام 2022 إلى متوسط عجز قدره 5720.0 مليار دينار جزائري خلال الفترة 2023-2025 (-20.6% من الناتج المحلي الإجمالي)

بفضل الزيادة في أسعار المحروقات، تتوقع الجمارك الجزائرية فائضا قدره 14 مليار دولار في عام 2022.

## الديون العامة (مصدر صندوق النقد الدولي)

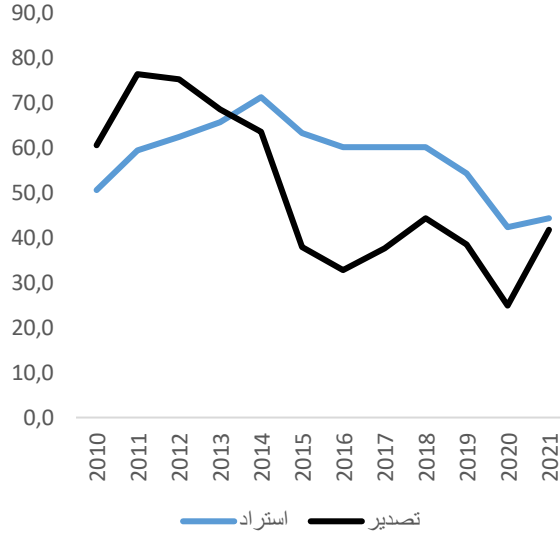
## الديون الخارجية كنسبة مئوية من الناتج المحلي الإجمالي (مصدر البنك الدولي)



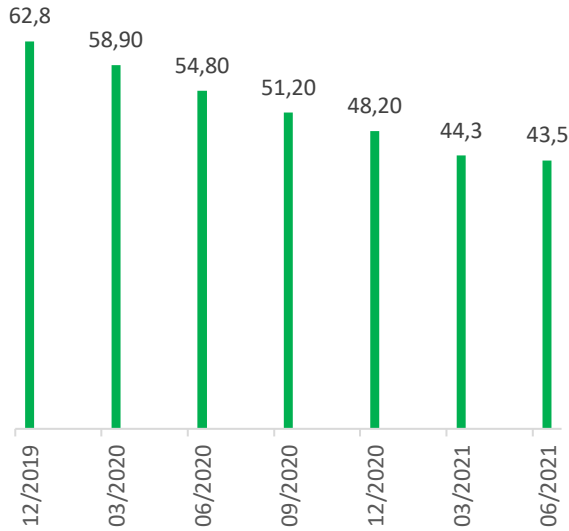
تهدف خطة طباعة النقود لعام 2016 إلى استيعاب الانخفاض في إيرادات الميزانية إلى رفع الدين العام إلى مستوى 54% من الناتج المحلي الإجمالي في عام 2022 مقابل أقل من 9% في عام 2015

تم سداد الدين الخارجي المتعاقد عليه في التسعينيات بالكامل في عام 2007 بفضل النفط الذي بلغ ذروته في ذلك الوقت. منذ ذلك الحين، ظل هذا الدين عند مستوى منخفض.

## استيراد وتصدير السلع والخدمات بمليارات الدولارات (المصدر الديوان الوطني للإحصائيات)

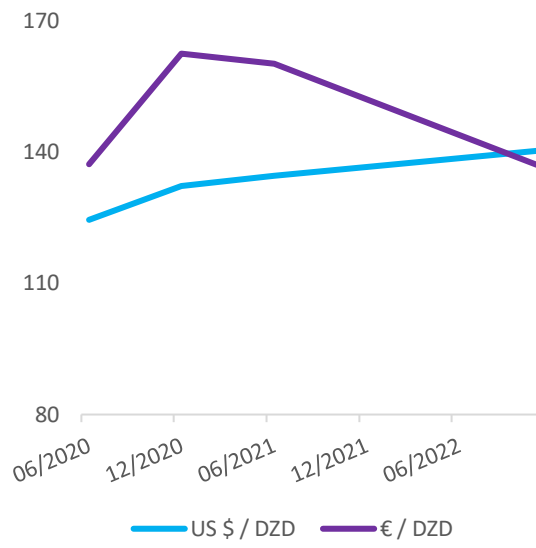


## احتياطي النقد الأجنبي بمليارات الدولارات (المصدر بنك الجزائر)



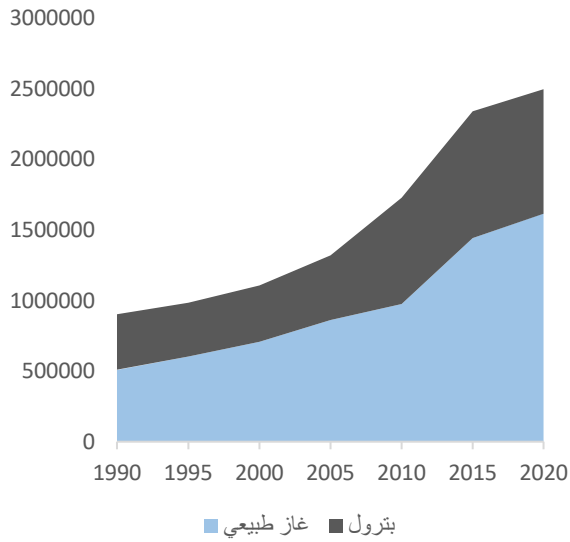
تغطي احتياطيات النقد الأجنبي 12 شهرًا من الواردات في عام 2022، وهي تقع باستمرار تحت التأثير المزدوج للنمو الديموغرافي الذي يدفع الواردات فضلاً عن الاتجاه التنازلي في عائدات الصادرات



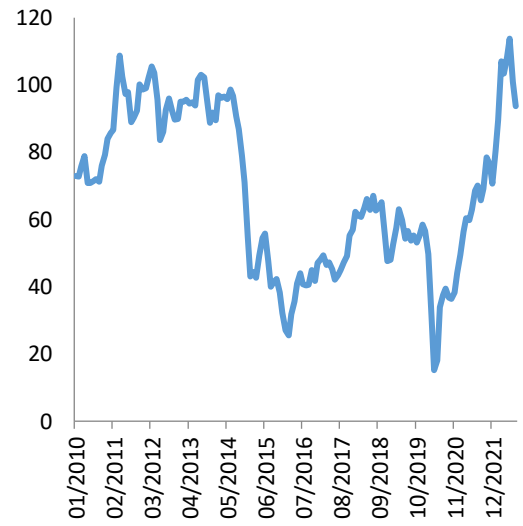


إنتاج الغاز والنفط بتيرا جول  
(المصدر: EIA)

سعر النفط بالدولار  
(المصدر: EIA)

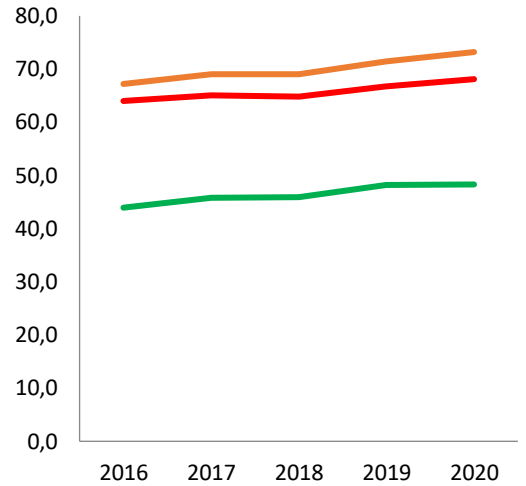



يستمر الإنتاج في الزيادة ، وكذلك استهلاك الطاقة



في سياق عدم الاستقرار العالمي ، عادت أسعار النفط إلى مستواها في عام 2011

### ترتيب Doing Business (من 190 دولة)

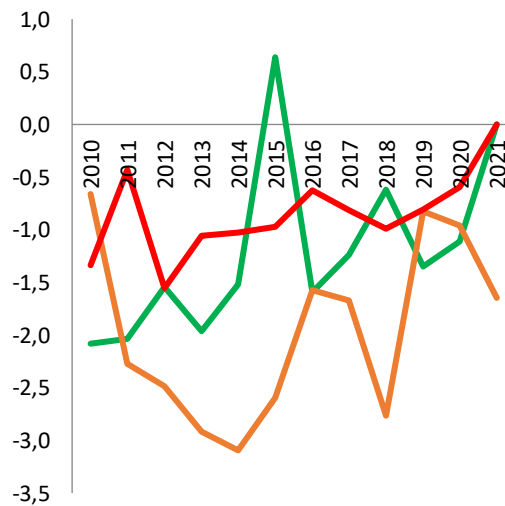


تونس المغرب الجزائر

مؤشر سهولة ممارسة الأعمال

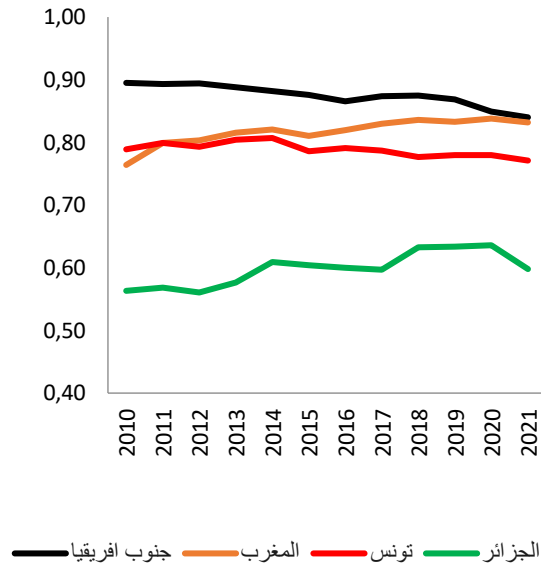
لا يزال مناخ الأعمال يمثل تحديًا للجزائر. يسلط تقرير 'ممارسة أنشطة الأعمال' الضوء على الصعوبات التي يواجهها الاقتصاد الجزائري حتى يكون أكثر شفافية ورقمنة

## الاستثمار الأجنبي المباشر بمليارات الدولارات (مصدر البنك الدولي)

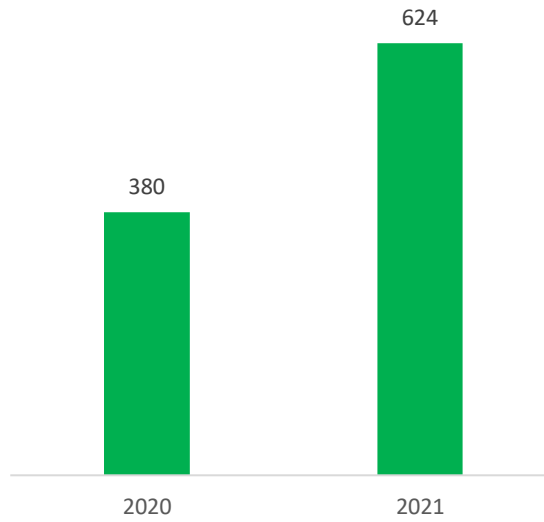


تونس المغرب الجزائر

على الرغم من الاستثمارات الأجنبية في مجال المحروقات ، فإن أداء الجزائر ليس أفضل بكثير من تونس.



الشركات الناشئة المصنفة في الجزائر  
(المصدر: وكالة الأنباء الجزائرية)

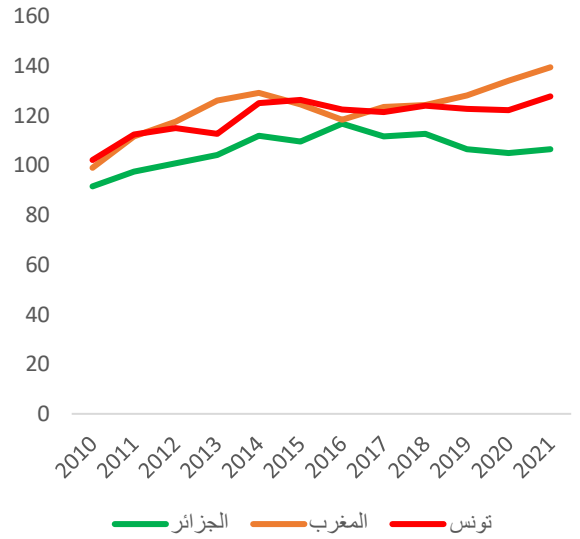
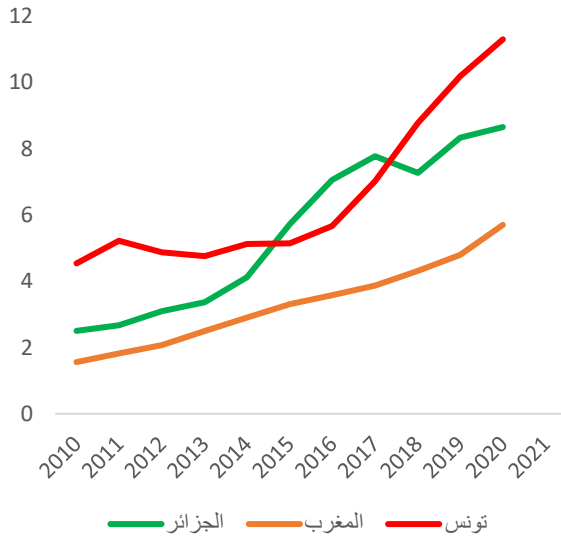


التسهيلات الإدارية ونظام ريادي الأعمال سهلوا وعززوا من تصنيف الشركات الناشئة في الجزائر.

# الرقمنة

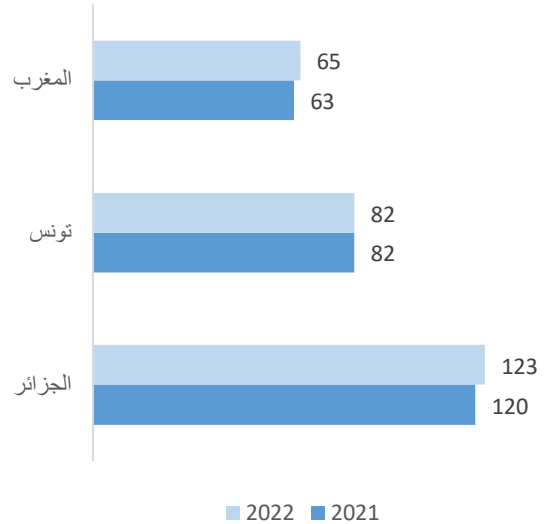
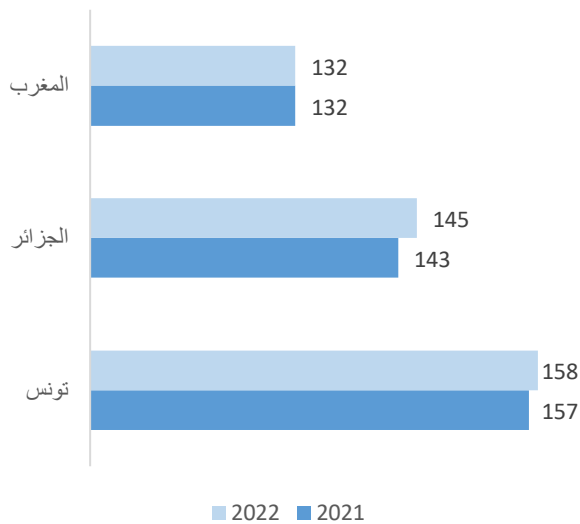
الاشتراكات في خدمات الوصول إلى التدفق السريع للخطوط  
الثابتة لكل 100 نسمة (مصدر البنك الدولي)

الاشتراكات في خدمات الوصول إلى التدفق السريع للهواتف  
الجوالة لكل 100 نسمة (مصدر البنك الدولي)

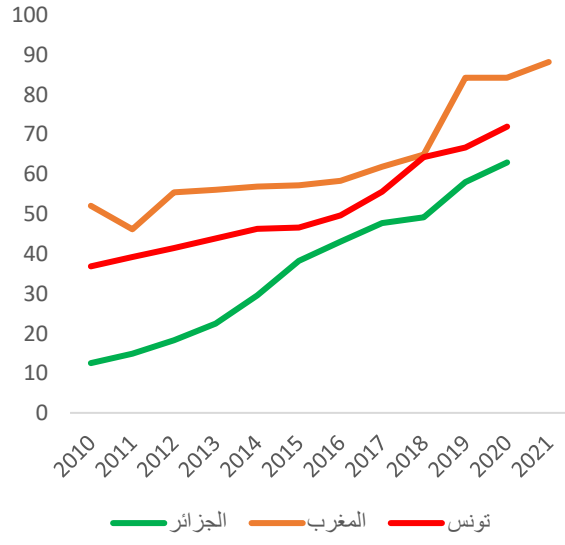


ترتيب سرعة الإنترنت الثابت الترتيب على 180 دولة  
(SpeedTest.net)

ترتيب سرعة الإنترنت الجوال الترتيب على 141 دولة  
(SpeedTest.net)

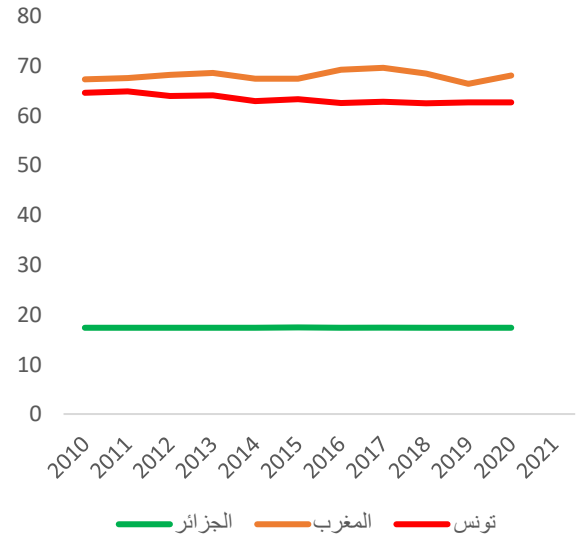
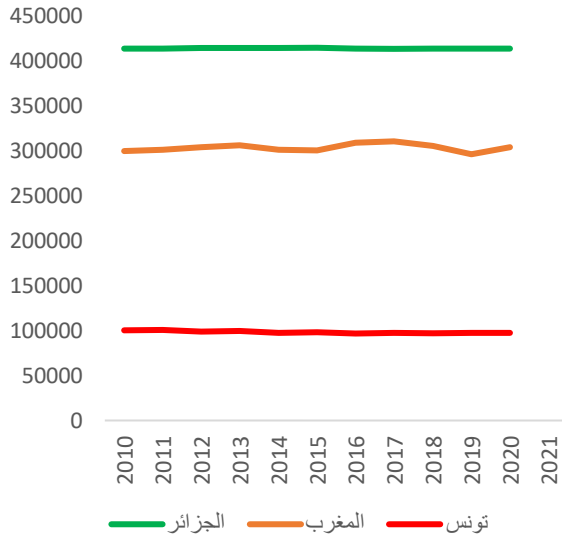


جعلت رقمنة الخدمات الحكومية المختلفة والضغط على المتعاملين من تحسين سرعات الإنترنت بشكل طفيف، لكن الجزائر تحتل أماكن سيئة للغاية على المستوى العالمي



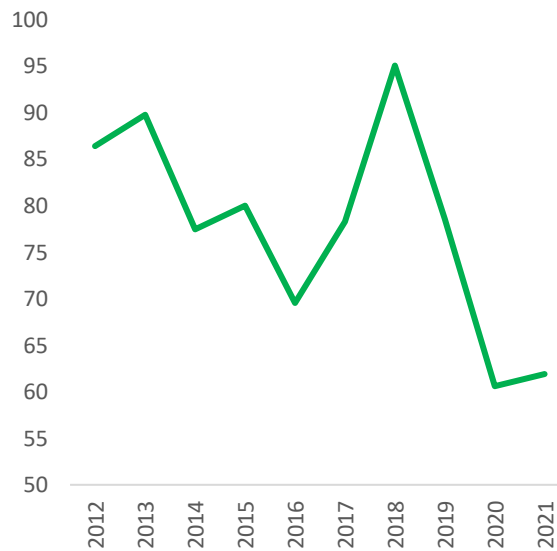
الأراضي الزراعية بالكيلومتر<sup>2</sup> (مصدر البنك الدولي)

الأراضي الزراعية كنسبة مئوية من الأراضي (مصدر البنك الدولي)



تمثل الأراضي الزراعية المستخدمة فعليًا في الجزائر أقل من 4% من إجمالي المساحة الوطنية. يشمل 20% من الرسم البياني أعلاه الأراضي الموجودة في أراضي الغابات ومراعي السهوب (التي تتميز بتربة فقيرة وإمكانات مائية منخفضة للغاية، ويتعارض تطورها مع الاعتبارات البيئية، لأن هذه الأراضي اليوم هي في خط المواجهة لظاهرة التصحر الذي يصيبنا بشدة)

هطول الأمطار في الجزائر (مصدر البنك الدولي)

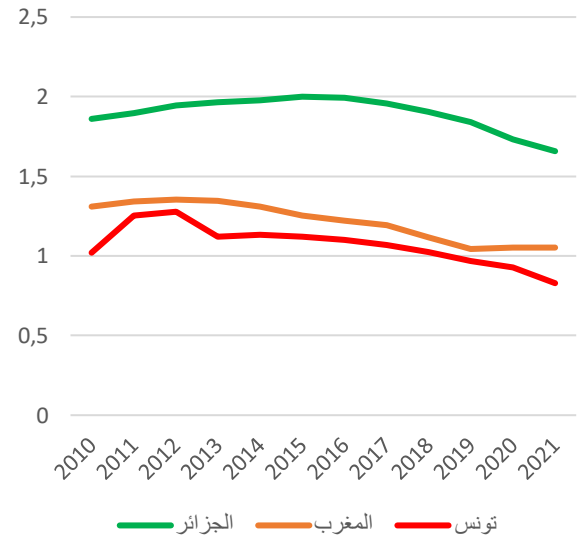
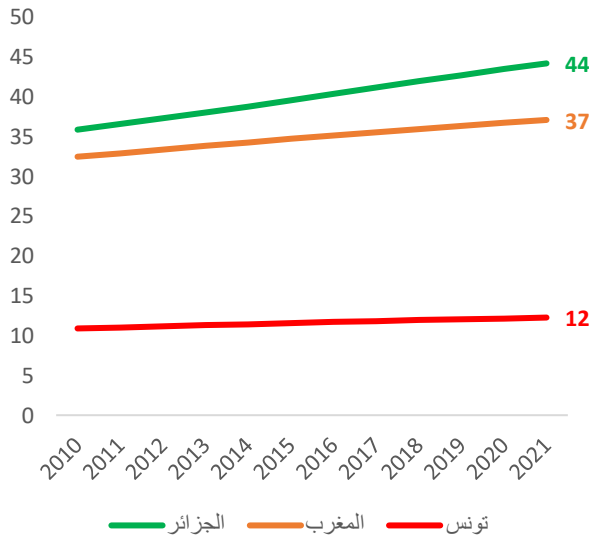


إمكانات كبيرة جدًا لتطوير الزراعة في الجزائر على الرغم من الظروف الجوية الصعبة.

# الصحة والسكان

النمو السكاني بالنسبة المئوية (المصدر البنك الدولي)

عدد السكان بالملايين (مصدر البنك الدولي)



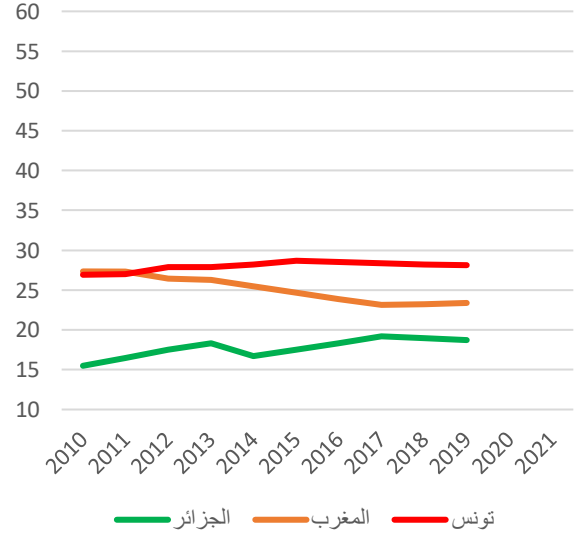
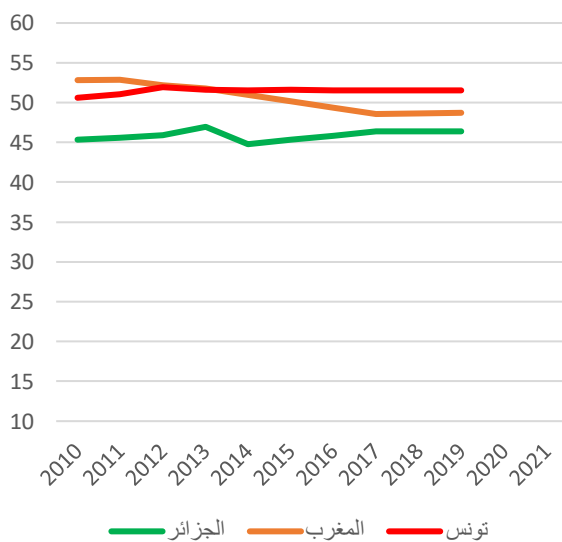
لا يزال عدد السكان الجزائريين في ازدياد، لكنه أقل مما كان عليه خلال العقد الماضي

## معدل المشاركة في القوى العاملة

في النسبة المئوية من إجمالي السكان الذين تتراوح أعمارهم بين 15 و 64 سنة - مليون (مصدر البنك الدولي)

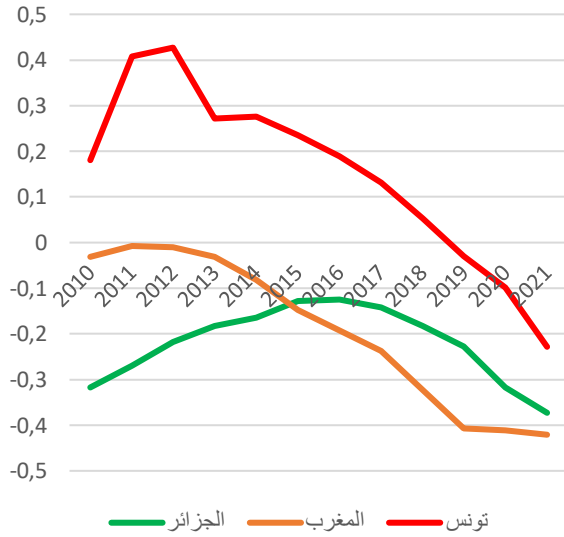
## معدل المشاركة في القوى العاملة النسائية كنسبة مئوية من إجمالي السكان

الذين تتراوح أعمارهم بين 15 و 64 سنة - مليون (مصدر البنك الدولي)



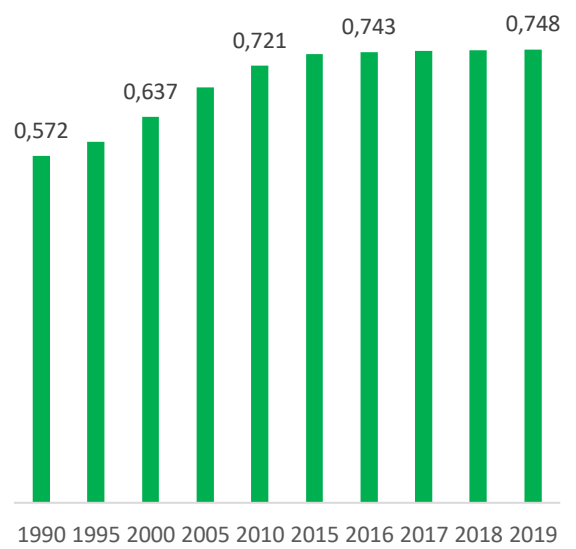
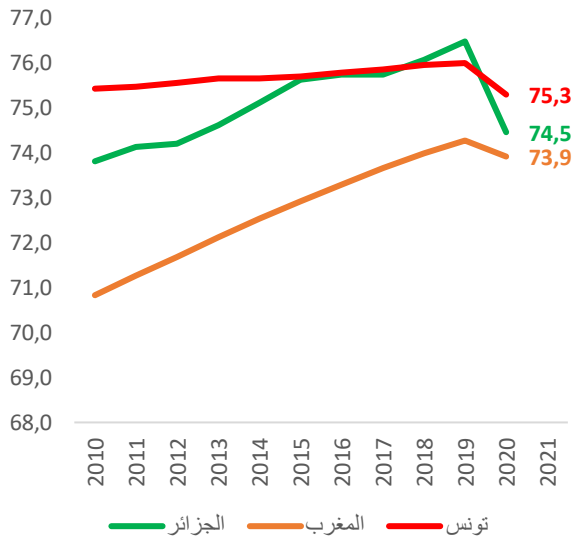
يمكن أن تكون مشاركة المرأة في الاقتصاد والقوى العاملة مؤشرا جيدا على الصحة الاقتصادية والتغيرات الاجتماعية التي يمر بها بلدنا





متوسط العمر المتوقع بالسنوات (مصدر البنك الدولي)

مؤشر التنمية البشرية للجزائر (مصدر تقرير التنمية البشرية)



تبلغ قيمة دليل التنمية البشرية للجزائر لعام 2019 - 0.748 - مما يضع البلاد في فئة "التنمية البشرية المرتفعة" وفي المرتبة 91 من أصل 189 دولة ومنطقة. كما يلاحظ النتائج المشجعة في تغطية التطعيم حيث يتم تلقيح 98٪ من الأطفال، وتتم 98٪ من الولادات في بيئة مساعدة. هذان المؤشران مهمان في مكافحة وفيات الرضع والأمهات في بلدنا.

---

# النشرة الاقتصادية الجزائرية

كل الحقوق محفوظة لجيل جديد