



Le devoir d'agir

Le Bulletin Economique Algérien de Jil Jadid

1^{er} semestre 2023

Bulletin semestriel résumant les principaux indicateurs et faits marquants de l'économie et des entreprises algériennes, édité par le Conseil Scientifique de Jil Jadid (Nassima Boudiba – Khalil Benabid – Kamal Bendimerad – Yassine Mami)

Tables des matières

Macroéconomie4

PIB.....	4
Croissance du PIB.....	4
PIB par habitant.....	4
Croissance du PIB par habitant.....	4
Croissance du PIB hors hydrocarbures.....	5
Indice des prix à la consommation.....	5
Taux d'inflation.....	5
Taux de chômage.....	6

Finance7

Solde budgétaire.....	7
Balance courante.....	7
Dette publique.....	7
Dette extérieure.....	7
Importation et exportation de biens et services.....	8
Réserves de change.....	8
Taux de change.....	9

Energie10

Production Gaz et Pétrole.....	10
Prix du pétrole.....	10
Accès à l'électricité.....	10

Entreprise11

Climat des affaires.....	11
Investissements étrangers directs.....	11
Indice de l'Industrialisation en Afrique.....	12
Labellisation.....	12

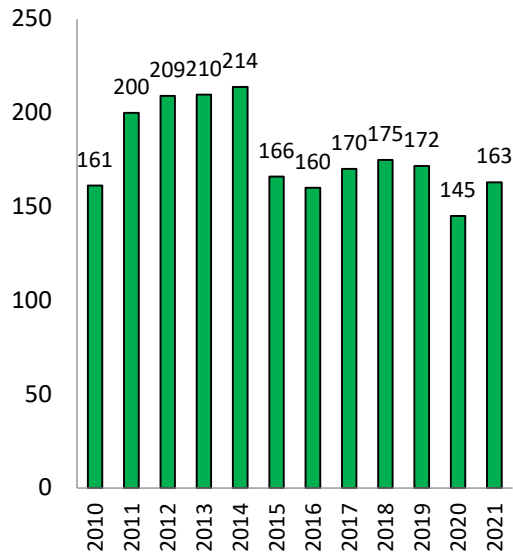
Numérique13

Abonnements aux services d'accès haut débit sur ligne fixe.....	13
Abonnements à la téléphonie mobile.....	13
Classement débit internet fixe.....	13
Classement débit internet mobile.....	13

Utilisateurs d'internet	14
Agriculture	15
Terres agricoles en KM ²	15
Terres agricoles en %	15
Pluviométrie.....	15
Indice de sécurité alimentaire 2022.....	16
Santé et population	17
Population.....	17
Croissance de la population	17
Taux de participation à la population active	17
Taux de participation à la population active, femmes.....	17
Croissance de la population rurale.....	18
Population urbaine	18
Espérance de vie	18
Taux de fertilité.....	18
Indice de développement humain	19

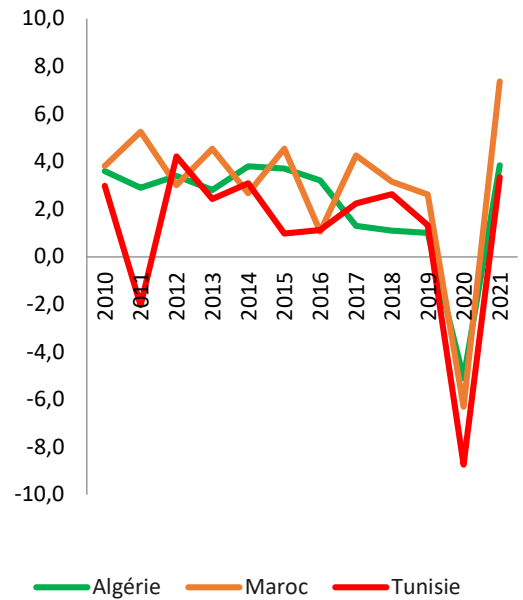
Macroéconomie

PIB en Milliards \$ (source Banque Mondiale)



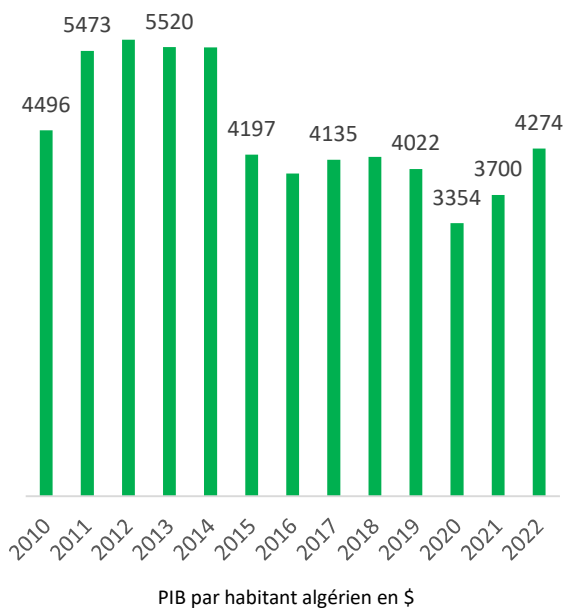
Reprise économique progressive après une période marquée par la crise sanitaire et un contexte international complexe. L'Algérie enregistre une bonne progression.

Croissance du PIB (prix constants) en % (sources ONS et Banque Mondiale)

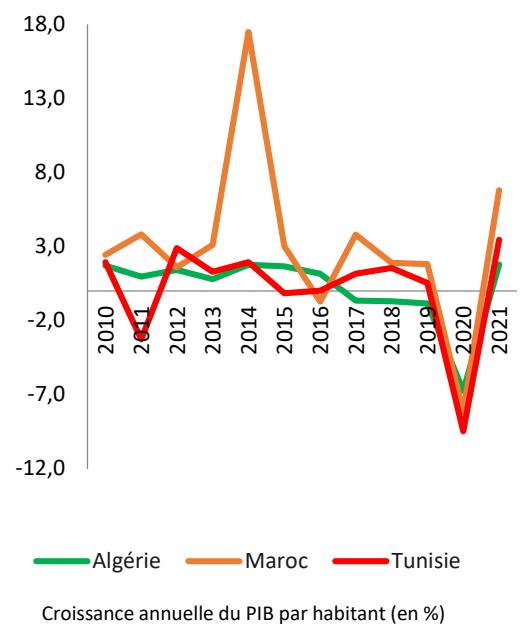


Il y a eu une accélération de l'activité économique algérienne au T4 2022 par rapport à la même période en 2021. Cela est principalement dû à la croissance hors hydrocarbures (4.1% au T4 2022 contre 2.3% au T4 2021). Le Maroc enregistre quant à lui la meilleure progression.

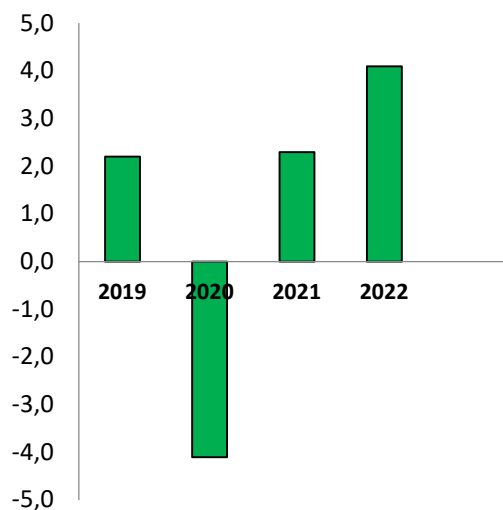
PIB par habitant (prix courants) (source Banque Mondiale)



Croissance du PIB par habitant en % (source Banque Mondiale)

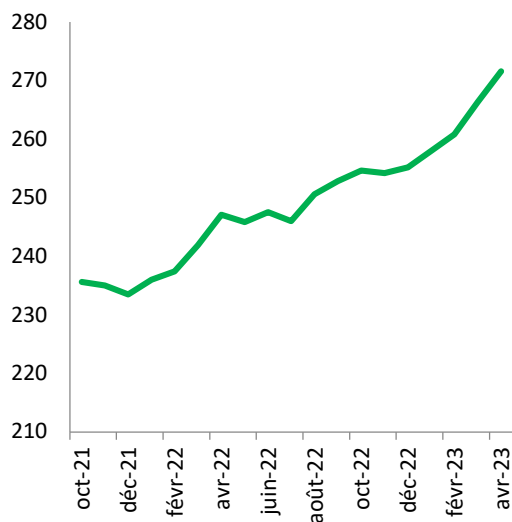


Croissance du PIB hors hydrocarbures (prix constants) en % (source FMI)

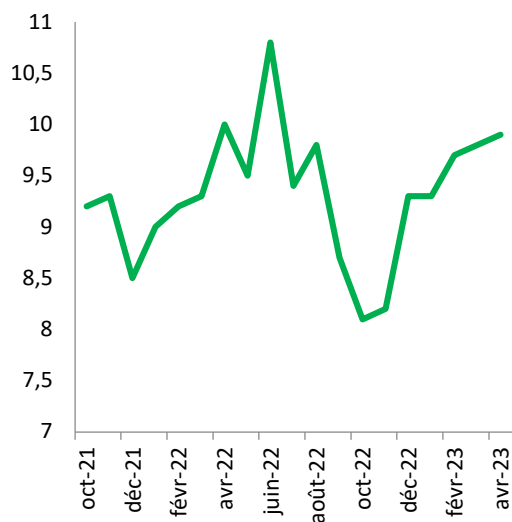


Le rythme de l'activité économique hors hydrocarbures s'est accéléré en 2022, porté par un rebond de la production agricole et une croissance soutenue de la consommation privée. La croissance des secteurs hors hydrocarbures s'est accélérée à 4,1 %, contre 2,3 % en 2021.

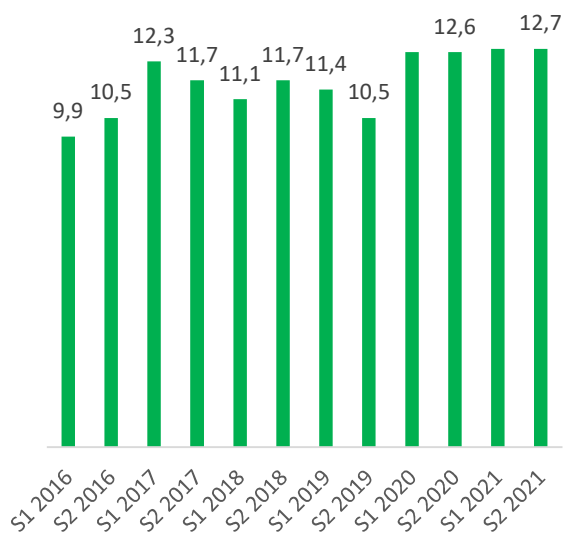
Indice des prix à la consommation (source ONS)



Taux d'inflation en % (source ONS)



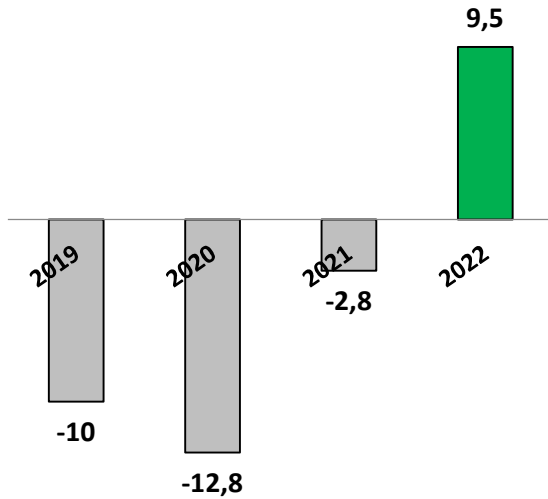
L'inflation est restée élevée en Algérie sous l'effet de la hausse des prix des produits alimentaires frais (+13% de progression entre avril 2022 et avril 2023). Selon l'ONS et dans la ville d'Alger, les biens alimentaires représentent 43% du panier total de consommation.



Le taux de chômage officiel est toujours élevé. La numérisation des services de l'état et la mise en place de la prime chômage vont permettre d'établir des statistiques plus précises dans les mois à venir.

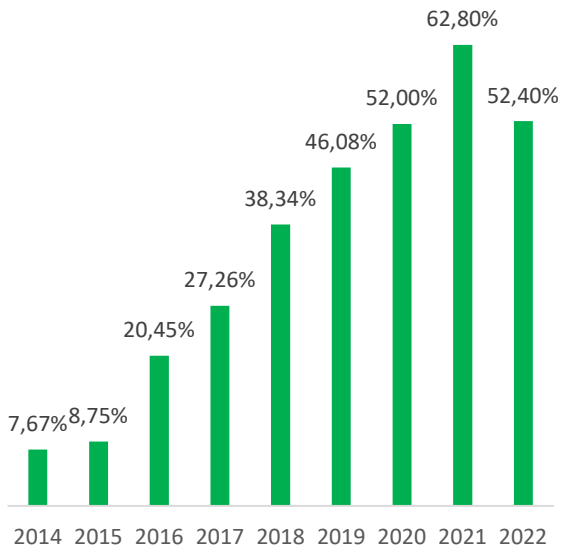
Finance

Solde budgétaire en % du PIB (source Banque d'Algérie)



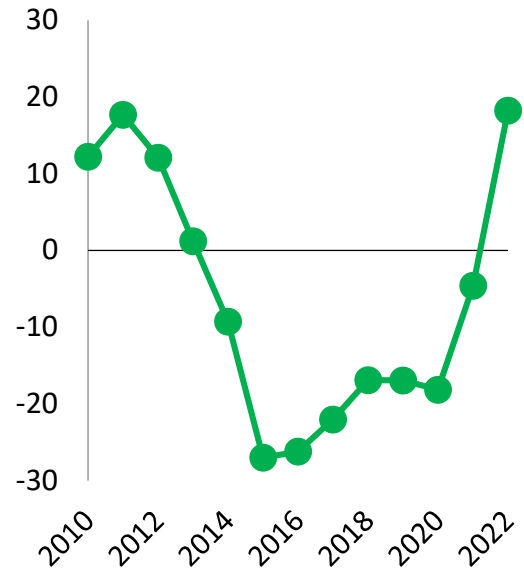
Sous l'effet des politiques de resserrments budgétaires consécutifs et la favorisation de la production locale en substitution des importations étrangères, les dépenses étatiques ont mécaniquement ralenti impactant directement le solde budgétaire qui continue d'augmenter significativement la seconde année consécutive (et devient pour la première fois excédentaire depuis la crise pétrolière de 2014).

Dettes publiques en % du PIB (source Banque d'Algérie)



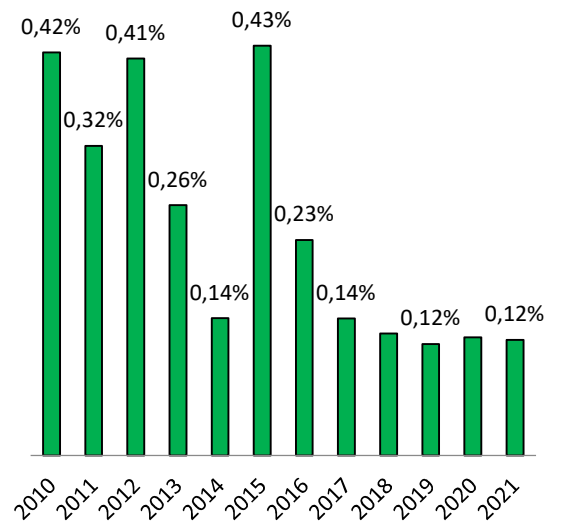
Le plan de planche à billets de 2016 visant à résorber la baisse des recettes budgétaires a amené la dette publique à un niveau de 52% du PIB en 2022 vs moins de 9% en 2015.

Balance courante en Milliards \$ (sources Banque d'Algérie et Banque Mondiale)



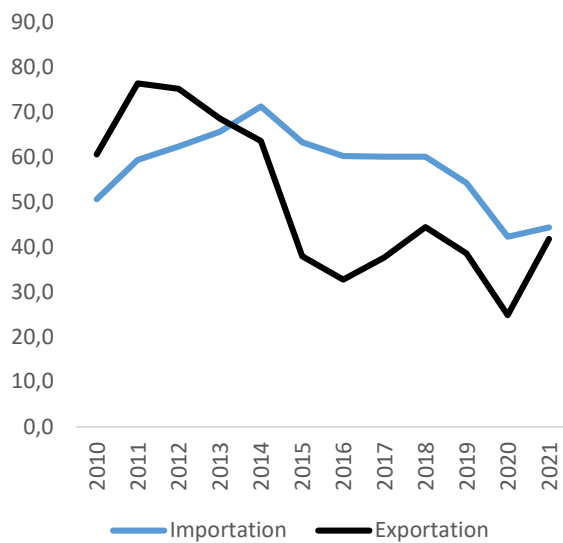
Grâce au relèvement du cours des hydrocarbures, les douanes algériennes prévoient un excédent supérieur à 18 mds \$ en 2022. Les dernières prévisions de la banque d'Algérie semblent le confirmer.

Dettes extérieures en % du PIB (source Banque Mondiale)

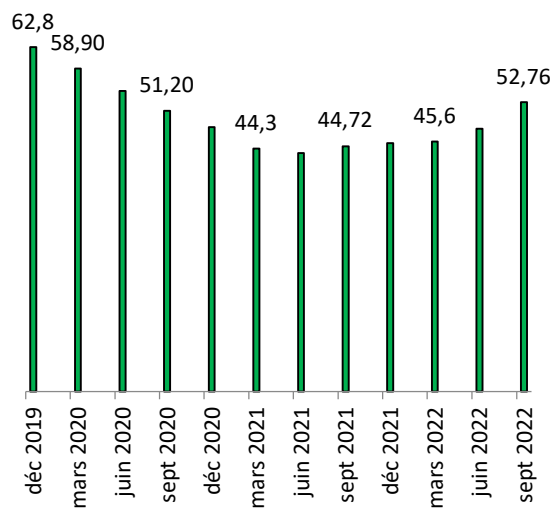


La dette extérieure contractée dans les années 1990 a été complètement remboursée en 2007 à la faveur du pic pétrolier d'alors. Depuis, cette dette est demeurée à un niveau particulièrement faible.

Importation et exportation de biens et services en Milliards \$ (source FMI)

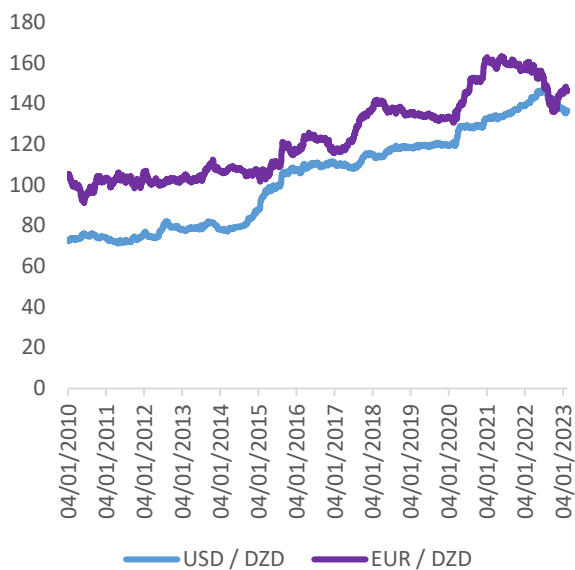


Réserves de change en Milliards \$ (source Banque d'Algérie)



Après une baisse globale et structurelle des réserves de change, elles ont retrouvé un chemin de croissance à partir de la mi-2022. En début d'année, les réserves de change couvraient 12 mois d'importations. A la fin de l'année, les réserves représentaient 15,8 mois d'importations.

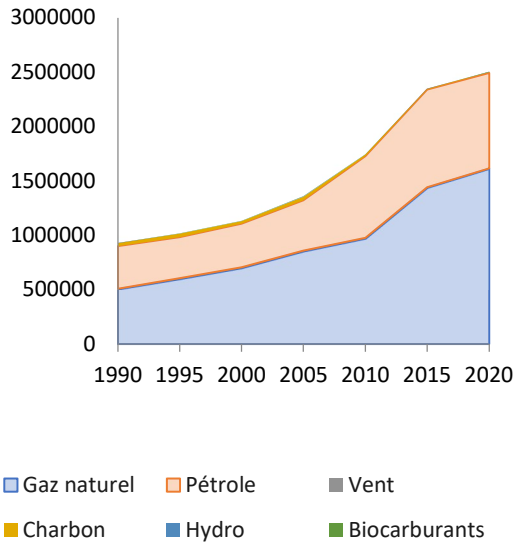
Taux de change (source Banque d'Algérie)



En début d'année 2023, le dinar s'est apprécié face au dollar et à l'euro. Mais globalement, le dinar continue à se dévaluer de manière constante.

Energie

Production Gaz et Pétrole en Térajoules (source EIA)



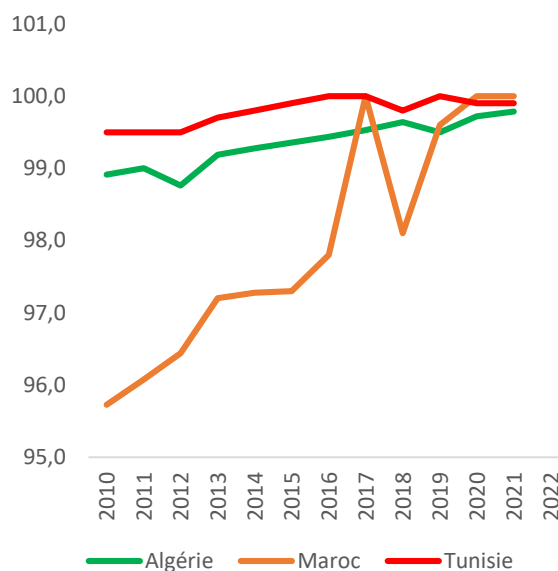
Prix du pétrole en \$ (sources OPEP et EIA)



La production continue à augmenter ainsi que la consommation d'énergie. Cependant, suite aux décisions de l'OPEP, l'Algérie a diminué ses productions de pétrole entre avril et mai 2023. La production de gaz a augmenté de 18.6 % au premier trimestre 2023.

Après un pic des prix en milieu 2022, le pétrole marque une décroissance pour se stabiliser autour des 70-80 \$ le baril.

Accès à l'électricité en % de la population (source Banque Mondiale)

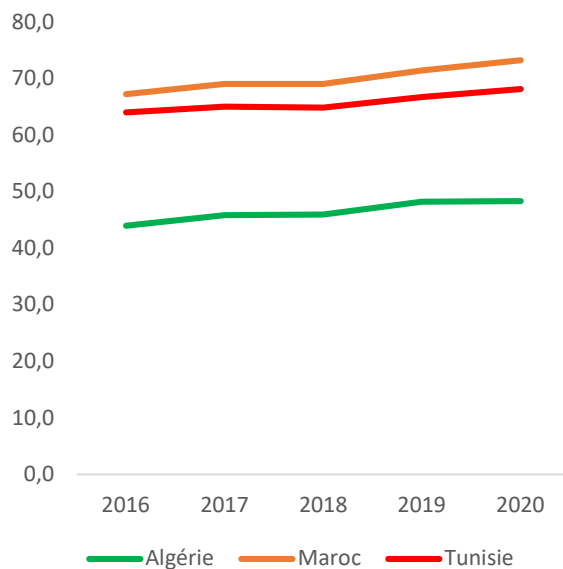


Les pays voisins semblent faire mieux que l'Algérie pour la couverture en électricité (en zone urbaine comme rurale).

Entreprise

Climat des affaires (source Banque Mondiale)

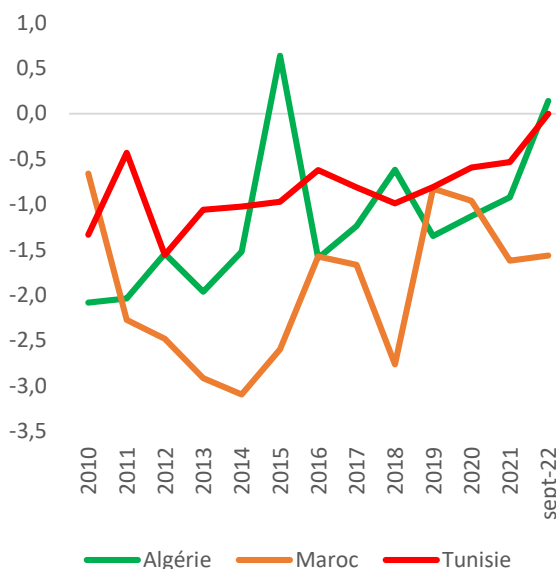
Rank 2021 Doing Business
(sur 190 pays)



Indice de facilité de faire des affaires

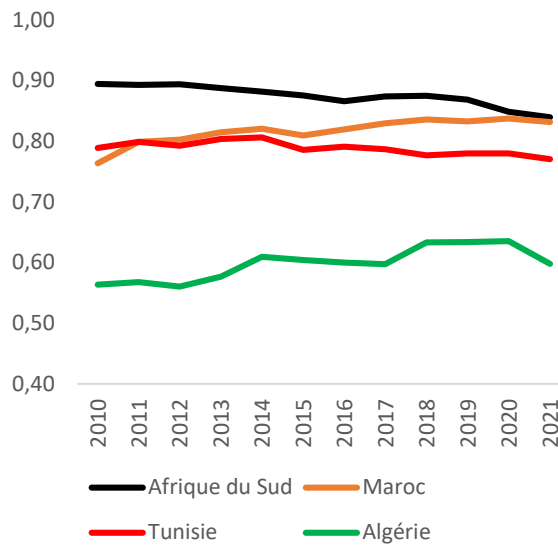
Le climat d'affaires est toujours un challenge pour l'Algérie. Le rapport *Doing Business* pointe les difficultés de l'économie algérienne à être plus transparente et plus numérique.

Investissements étrangers directs en Milliards \$ (sources Banque d'Algérie et Banque Mondiale)



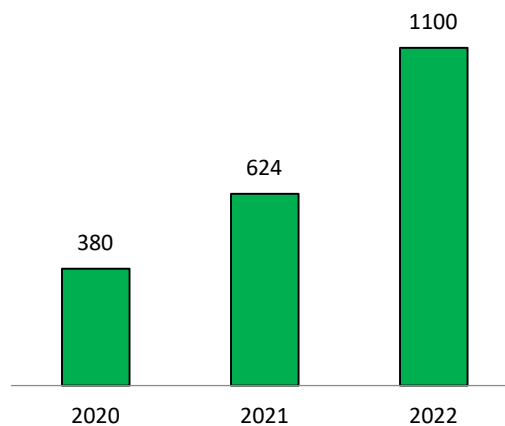
Malgré les investissements étrangers dans le domaine des hydrocarbures, l'Algérie ne fait pas mieux que la Tunisie.

Indice de l'Industrialisation en Afrique (source Banque Africaine de Développement)



L'Algérie a encore du chemin à parcourir pour atteindre l'objectif de diversification économique hors hydrocarbures. Le quintile supérieur du classement de l'IIA comprend l'Afrique du Sud, trois pays d'Afrique du Nord (Maroc, Tunisie et Égypte) ainsi que Maurice, Eswatini, la Namibie, la Côte d'Ivoire, la Guinée équatoriale et le Sénégal.

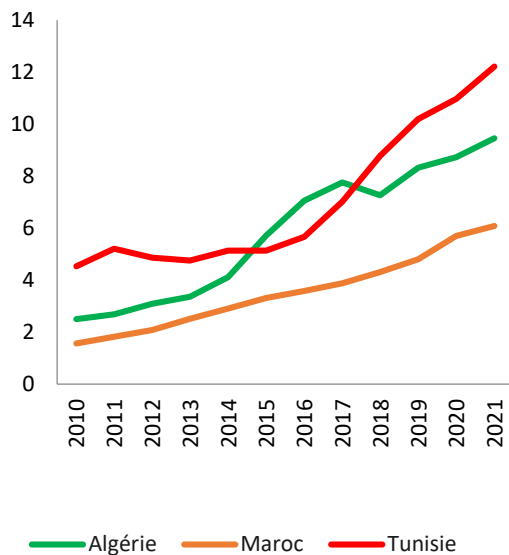
Labellisation « Start-up » en Algérie (source APS)



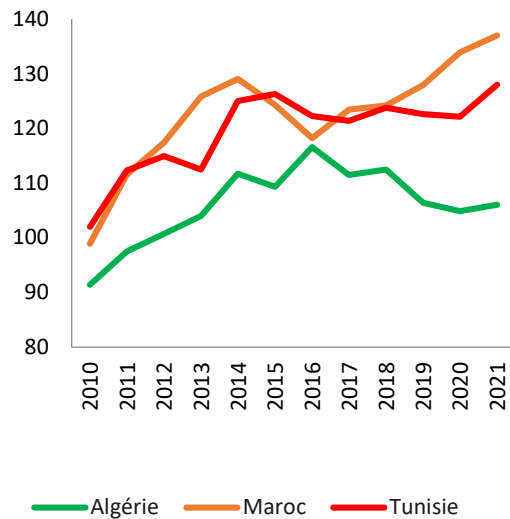
Selon les derniers chiffres rendus publics, plus de 5 000 demandes ont été recensées en 2022 dont 1 100 ayant déjà obtenu le label « Start-up » ou celui de projet innovant a fait savoir la directrice chargée des incubateurs au ministère de l'Economie de la connaissance, des Start-up et des Micro-entreprises. Par ailleurs, 10% des start-up algériennes sont l'œuvre de la diaspora algérienne dont la start-up « Yassir » classée par le magazine Forbes 5^e start-up la plus financée au Moyen-Orient en 2022 (suite à sa levée de fonds). Enfin, l'apport en provenance de la diaspora algérienne a été estimé à 1,8 mds de \$ en 2021 par la banque mondiale soit 1,1 % du PIB. Un chiffre nettement inférieur à celui de l'apport marocain estimé à 8 mds de \$ et celui de l'apport égyptien estimé à 3 mds de \$.

Numérique

Abonnements aux services d'accès haut débit sur ligne fixe (pour 100 habitants) (source Banque Mondiale)

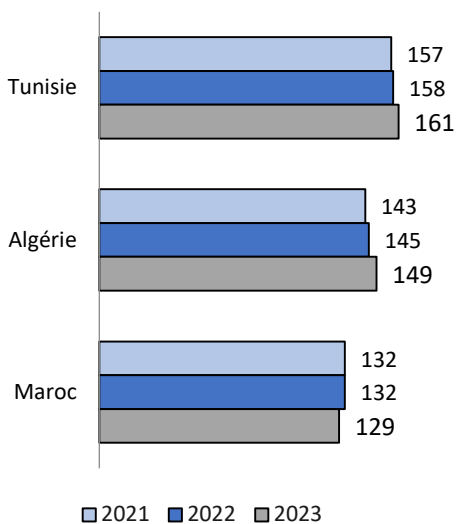


Abonnements à la téléphonie mobile (pour 100 habitants) (source Banque Mondiale)



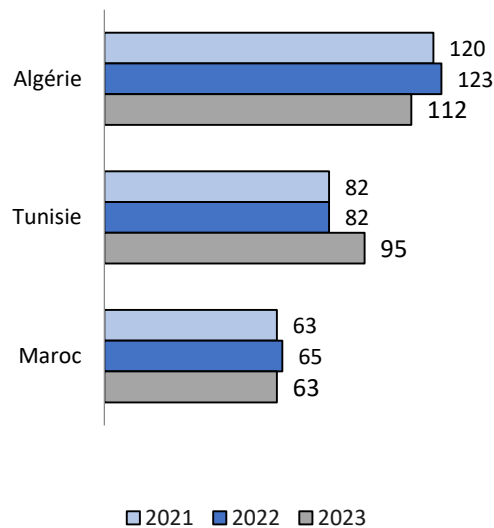
Classement débit internet fixe

(Classement sur 181 pays - source SpeedTest.net)



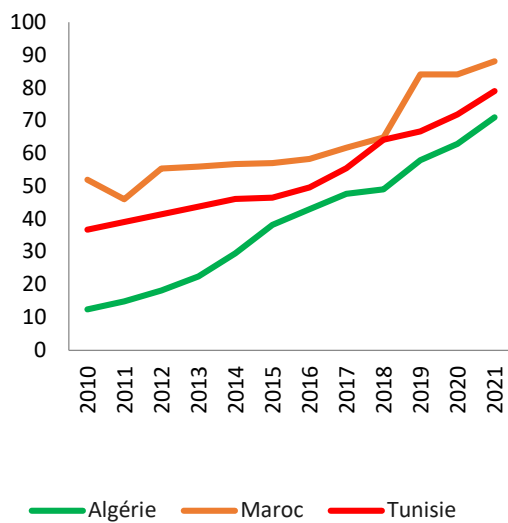
Classement débit internet mobile

(Classement sur 140 pays - source SpeedTest.net)



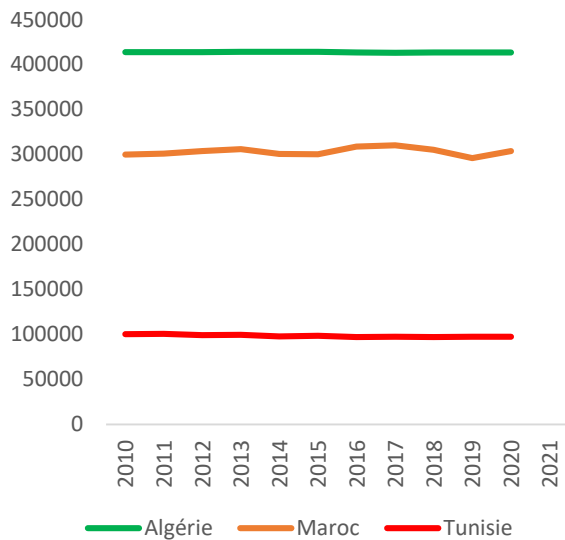
La numérisation des différents services de l'état et la pression sur les opérateurs ont permis d'améliorer légèrement les débits internet. Néanmoins, l'Algérie reste mal classée au niveau mondial.

Utilisateurs d'internet en % de la population (source Banque Mondiale)

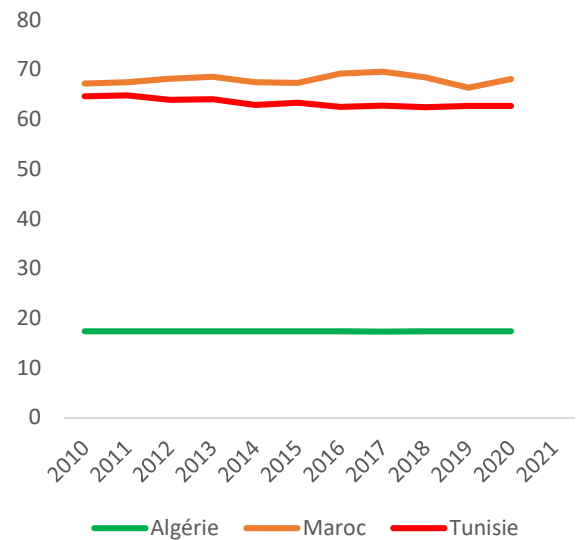


Agriculture

Terres agricoles en KM² (source Banque Mondiale)



Terres agricoles en % du territoire (source Banque Mondiale)

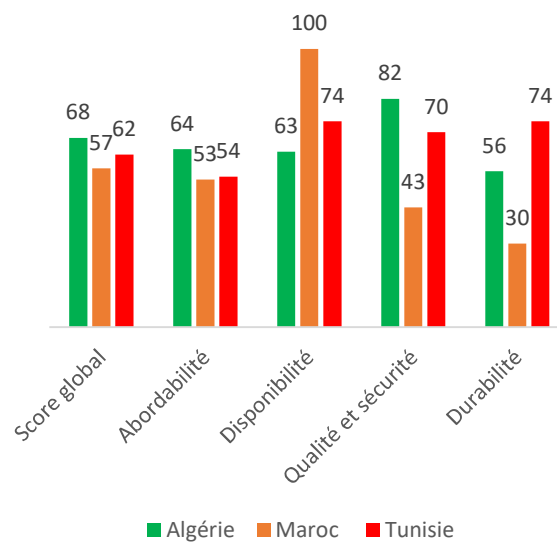


Les terres agricoles utilisées réellement en Algérie représentent moins de 4% de la surface totale du territoire. Les 20% du graphique ci-dessus incluent des terres du domaine forestier et des parcours steppiques (caractérisés par des sols pauvres et un très faible potentiel hydrique dont la mise en valeur se heurte à des considérations environnementales car aujourd'hui, ces terres sont en première ligne pour le phénomène de la désertification qui nous touche de plein fouet). A cela se rajoute une grande pression urbaine sur ces terres agricoles.

Pluviométrie en mm (source Banque Mondiale)



Grand potentiel pour développer l'agriculture en Algérie malgré des conditions météorologiques difficiles. Seulement 2% environ de la SAU (Superficie Agricole Utilisée) est irriguée d'où l'impact négatif de la baisse de la pluviométrie sur la production.

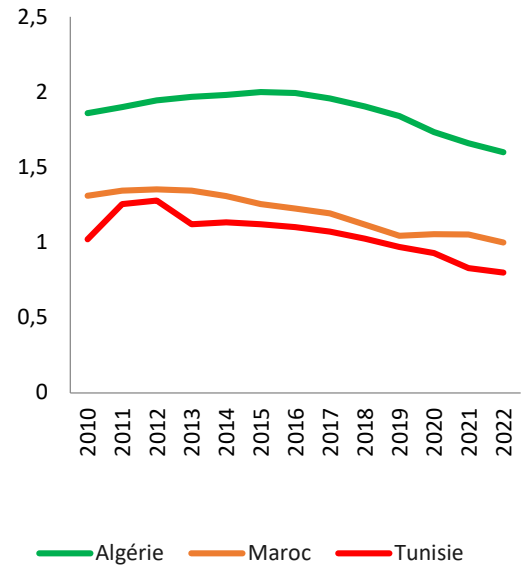


Les pays sont classés dans l'indice de sécurité alimentaire en fonction de quatre facteurs dont l'accessibilité de la nourriture, sa disponibilité, sa qualité et les ressources naturelles pour l'obtenir. L'Algérie se classe 68ème sur 113 pays dans l'indice et 12e sur 15 pays MENA avec un score global de sécurité alimentaire de 58,9. Elle obtient le meilleur score dans le pilier Abordabilité (66,8) et son pilier le plus faible est la durabilité et l'adaptation (54,2), pour lequel il suit de près sa performance dans la qualité et la sécurité (54,7). Bien que l'Algérie ait réussi en fournissant des aliments abordables aux consommateurs, elle est toujours confrontée à des défis pour faire face aux risques liés au changement climatique. Des lacunes subsistent sous la forme d'un engagement national à gérer l'exposition de faibles niveaux de flux de financement climatique et de l'absence de systèmes de comptabilité économique environnementale.

Santé et population

Population en millions d'habitants (source Banque Mondiale)

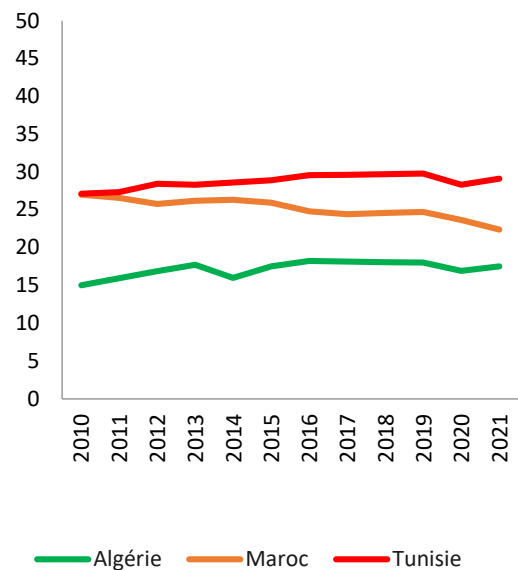
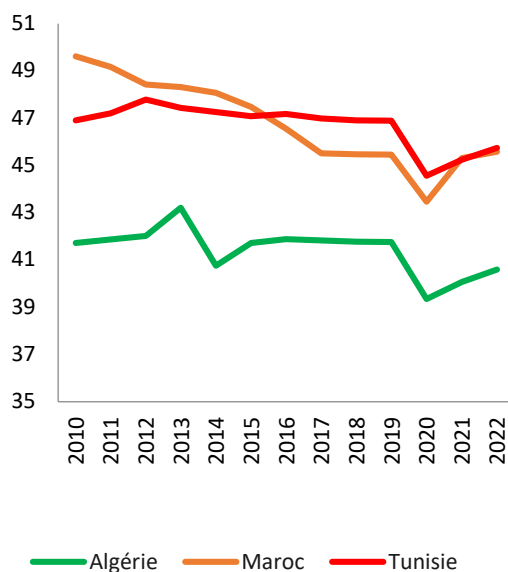
Croissance de la population en % (source Banque Mondiale)



La population algérienne croit toujours mais un peu moins vite que durant la dernière décennie.

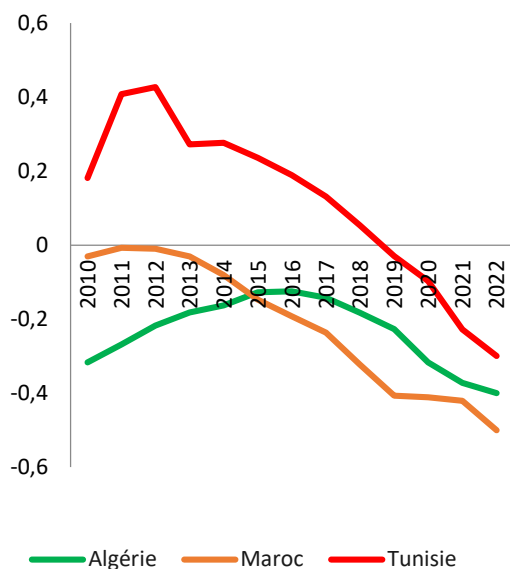
Taux de participation à la population active
en % de la population totale de 15 à 64 ans (source Banque Mondiale)

Taux de participation à la population active, femmes
en % de la population totale de 15 à 64 ans (source Banque Mondiale)

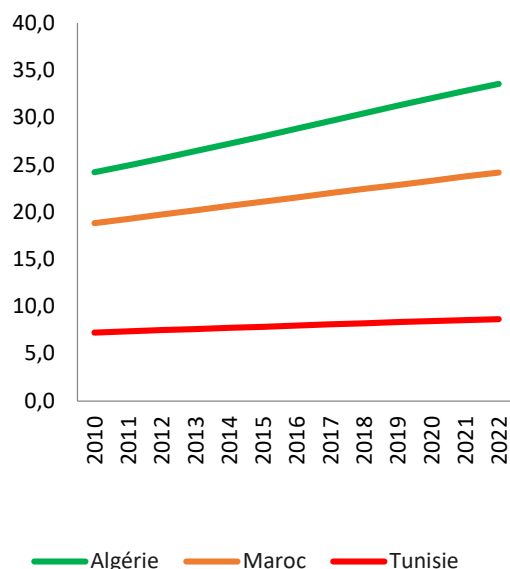


La participation des femmes à l'économie et à la population active peut être un bon indicateur de la santé économique et des mutations sociales que vit notre pays. Néanmoins, cette participation est nettement inférieure à celle des pays voisins.

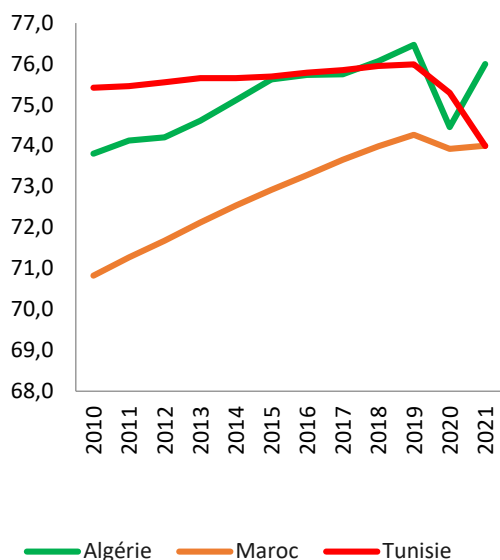
Croissance de la population rurale en % (source Banque Mondiale)



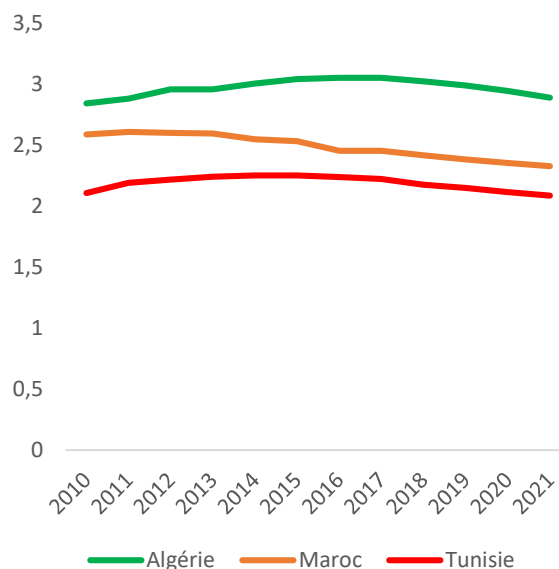
Population urbaine en millions d'habitants (source Banque Mondiale)



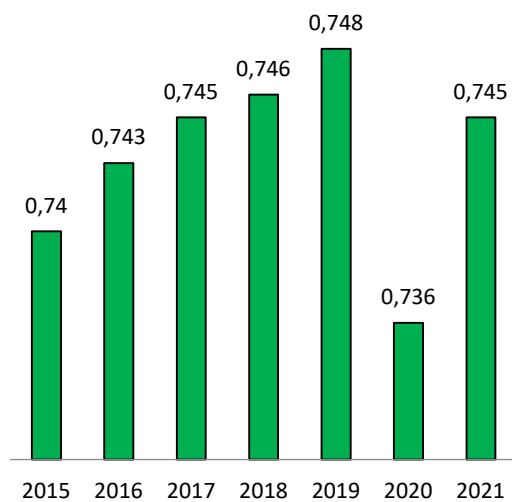
Espérance de vie en années (source Banque Mondiale)



Taux de fertilité en naissances par femme (source Banque Mondiale)



Le taux de fertilité en Algérie est le plus important des pays du Maghreb. Un point positif pour l'intégration éventuelle dans les BRICS.



La valeur de l'IDH de l'Algérie pour 2019 s'établit à 0.748, ce qui place le pays dans la catégorie « développement humain élevé » et au 91e rang parmi 189 pays et territoires. En 2020, l'Algérie a été classée au 96e rang.

Le bulletin économique algérien

Tous droits réservés à Jil Jadid