

# النشرة الاقتصادية الجزائرية لجيل جديد

النصف الأول 2023

نشرة نصف سنوية تلخص أهم مؤشرات الاقتصاد الجزائري والشركات الجزائرية، الصادرة عن المجلس العلمي لجيل جديد (نسيمة بوديبة، خليل بن عبيدة، كمال بن ديمراد، ياسين مامي).

## المحتوى

### 4 ..... الإقتصاد

- 4..... نمو الناتج المحلي الإجمالي
- 4..... الناتج المحلي الإجمالي
- 4..... نصيب الفرد من الناتج المحلي الإجمالي
- 5..... نمو الناتج المحلي الإجمالي خارج المحروقات
- 5..... معدل التضخم بالنسبة المئوية
- 5..... مؤشر أسعار المستهلك
- 6..... معدل البطالة

### 7 ..... المالية

- 7..... رصيد المالية العامة كنسبة مئوية من الناتج المحلي الإجمالي
- 7..... الرصيد الحالي بمليارات الدولارات
- 7..... الديون العامة
- 7..... الديون الخارجية
- 8..... استيراد وتصدير السلع والخدمات
- 8..... احتياطي النقد الأجنبي
- 9..... سعر الصرف

### 10..... الطاقة

- 10..... إنتاج الغاز والنفط
- 10..... سعر النفط
- 10..... الحصول على الكهرباء

### 11..... الشركات

- 11..... مناخ الأعمال
- 11..... الاستثمار الأجنبي المباشر بمليارات الدولارات
- 12..... مؤشر التصنيع في أفريقيا
- 12..... الشركات الناشئة المصنفة في الجزائر

### 13..... الرقمنة

- 13..... الاشتراكات في خدمات الوصول إلى التدفق السريع للخطوط الثابتة
- 13..... الاشتراكات في خدمات الوصول إلى التدفق السريع للهواتف الجواله
- 14..... مستخدمو الإنترنت

### 15..... الزراعة

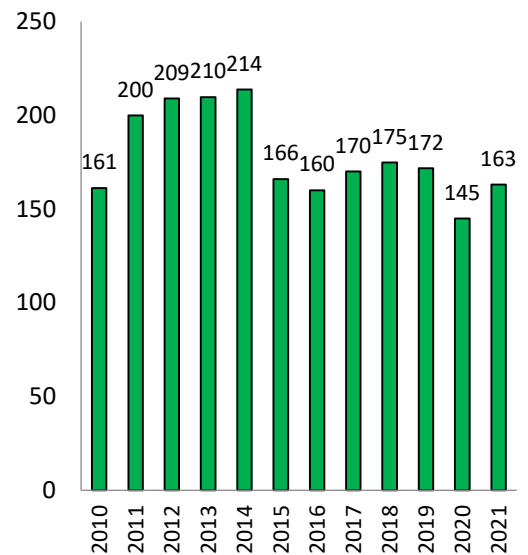
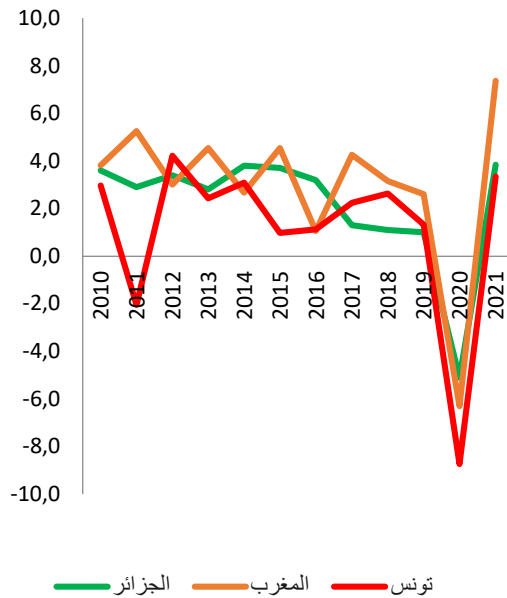
|         |  |
|---------|--|
| 15..... | الأراضي الزراعية بالكيلومتر <sup>2</sup> ..... |
| 15..... | الأراضي الزراعية كنسبة مئوية.....              |
| 15..... | هطول الأمطار.....                              |
| 16..... | مؤشر الأمن الغذائي 2022.....                   |

## 17.....الصحة والسكان.....

|         |  |
|---------|--|
| 17..... | عدد السكان.....                              |
| 17..... | النمو السكاني.....                           |
| 17..... | معدل المشاركة في القوى العاملة.....          |
| 17..... | معدل المشاركة في القوى العاملة النسائية..... |
| 18..... | النمو السكاني في الريف.....                  |
| 18..... | سكان المدن.....                              |
| 18..... | متوسط العمر المتوقع.....                     |
| 18..... | معدل الخصوبة.....                            |
| 19..... | مؤشر التنمية البشرية للجزائر.....            |

الناتج المحلي الإجمالي بمليارات الدولارات (المصدر البنك الدولي)

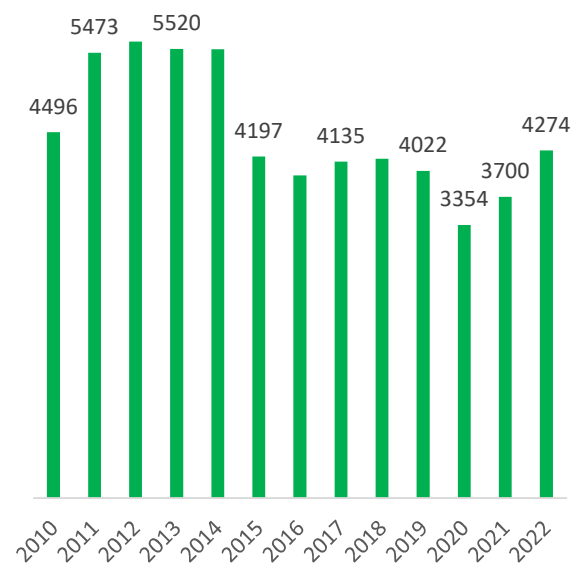
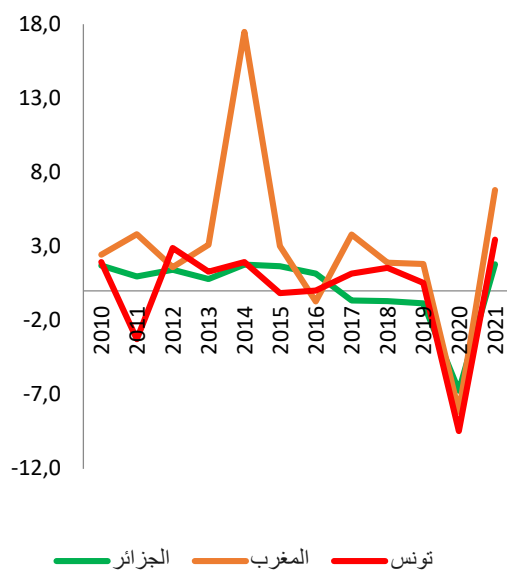
نمو الناتج المحلي الإجمالي بالنسبة المئوية (المصدر الديوان الوطني للإحصائيات والبنك الدولي)



كان هناك تسارع في النشاط الاقتصادي الجزائري في الربع الرابع من عام 2022 مقارنة بالفترة نفسها من عام 2021. ويرجع ذلك أساسًا إلى النمو خارج المحروقات (4.1% في الربع الرابع 2022 مقابل 2.3% في الربع الرابع 2021). في حين سجل المغرب أفضل تقدم.

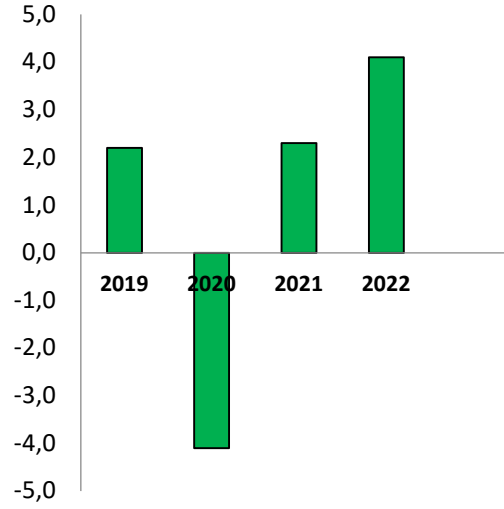
انتعاش اقتصادي تدريجي بعد فترة اتسمت بالأزمة الصحية والسياق الدولي المعقد. الجزائر تحرز تقدماً جيداً

نصيب الفرد من الناتج المحلي الإجمالي (مصدر البنك الدولي)

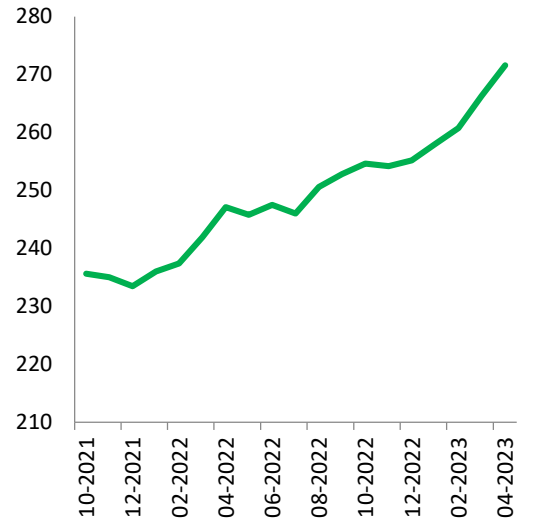
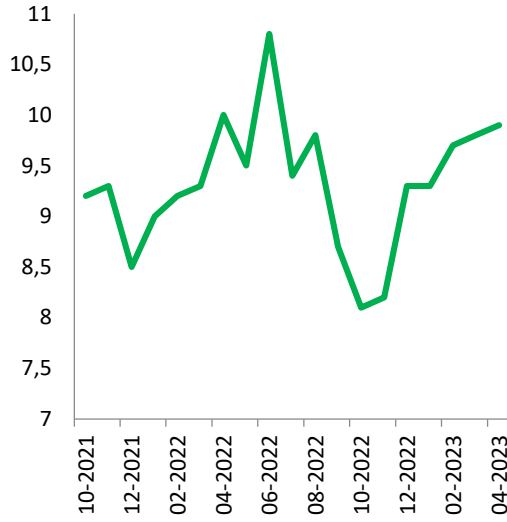


نمو نصيب الفرد من الناتج المحلي الإجمالي (% سنوية)

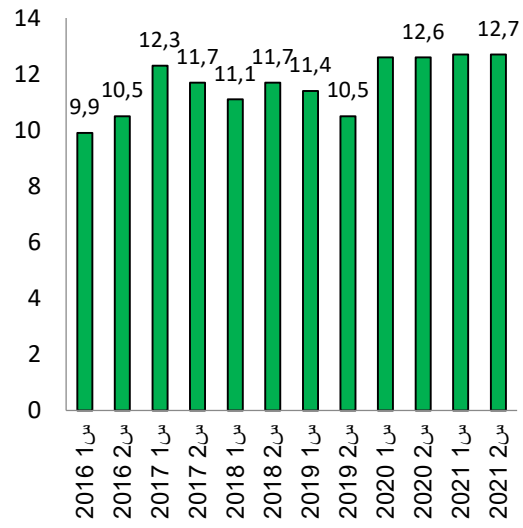
نصيب الفرد من الناتج المحلي الإجمالي الجزائري بالدولار



تسارعت وتيرة النشاط الاقتصادي خارج المحروقات في عام 2022، مدفوعة بانتعاش الإنتاج الزراعي والنمو المستدام في الاستهلاك الخاص. تسارع النمو في القطاعات خارج المحروقات إلى 4.1% من 2.3% في عام 2021



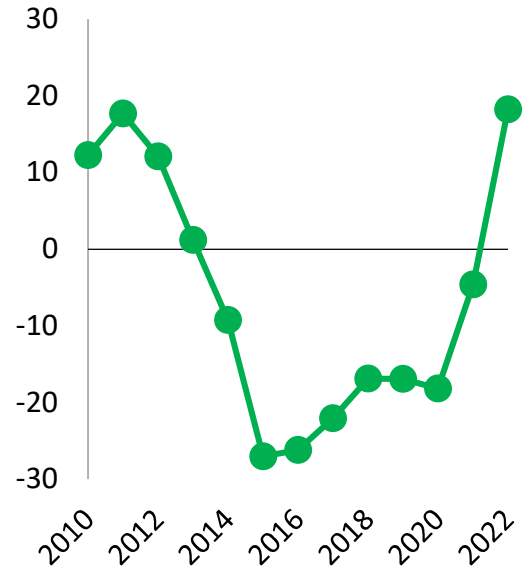
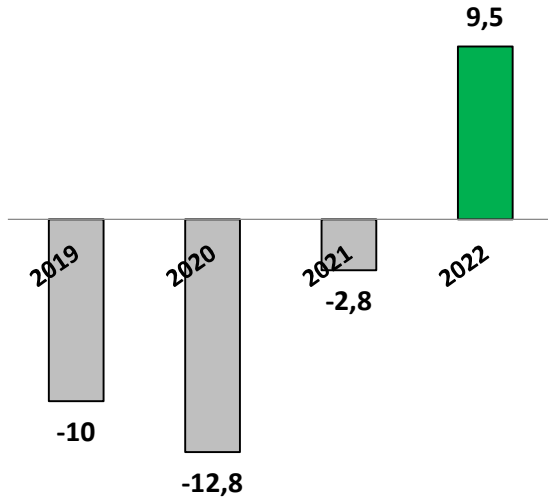
ظل التضخم مرتفعا في الجزائر بسبب ارتفاع أسعار المنتجات الغذائية الطازجة (+ 13% زيادة بين أبريل 2022 وأبريل 2023). وبحسب المكتب الوطني للإحصاء وفي مدينة الجزائر، تمثل السلع الغذائية 43% من إجمالي سلة الإستهلاك.



لا يزال معدل البطالة الرسمي مرتفعا، ونأمل أن رقمته خدمات الدولة ومنح البطالة ستسمح في الحصول على أرقام أكثر دقة في الأشهر القادمة

## رصيد المالية العامة كنسبة مئوية من الناتج المحلي الإجمالي (مصدر صندوق النقد الدولي)

الرصيد الحالي بمليارات الدولارات (مصدر بنك الجزائر و البنك الدولي)

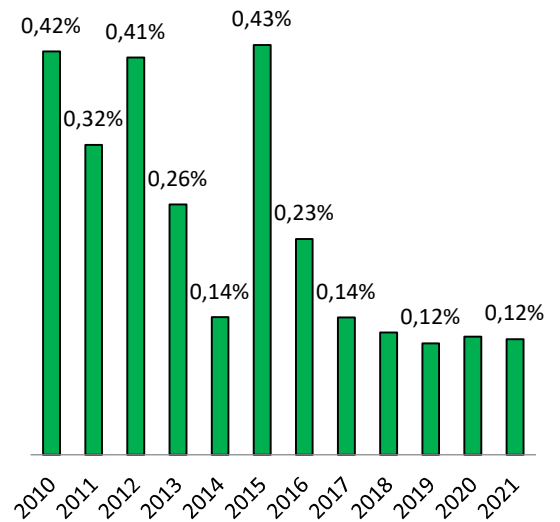
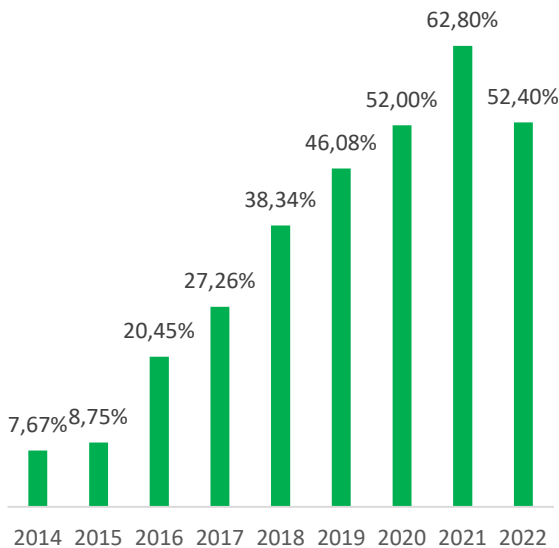


في ظل تأثير سياسات تشديد الميزانية المتتالية وتعزيز الإنتاج المحلي كبديل للواردات الأجنبية، تباطأ الإنفاق الحكومي ميكانيكياً، مما أثر بشكل مباشر على ميزان الميزانية، والذي يستمر في الزيادة بشكل كبير للعام الثاني على التوالي (ويصبح لأول مرة الفائض منذ أزمة النفط 2014)

بفضل ارتفاع أسعار المحروقات، تتوقع الجمارك الجزائرية فائضا بأكثر من 18 مليار دولار في عام 2022. ويبدو أن أحدث التوقعات من بنك الجزائر تؤكد ذلك

## الديون العامة (مصدر بنك الجزائر)

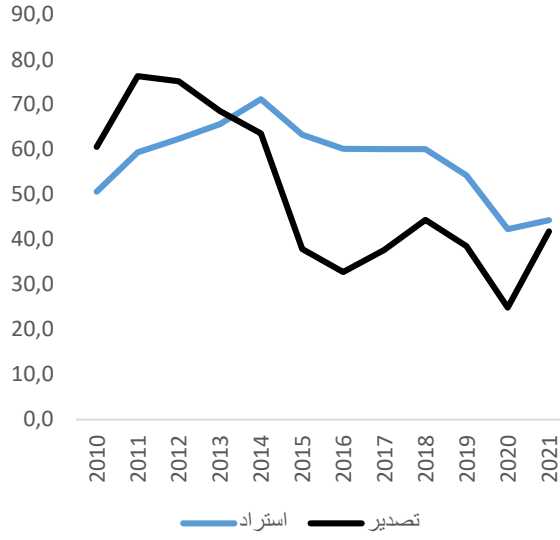
## الديون الخارجية كنسبة مئوية من الناتج المحلي الإجمالي (مصدر البنك الدولي)



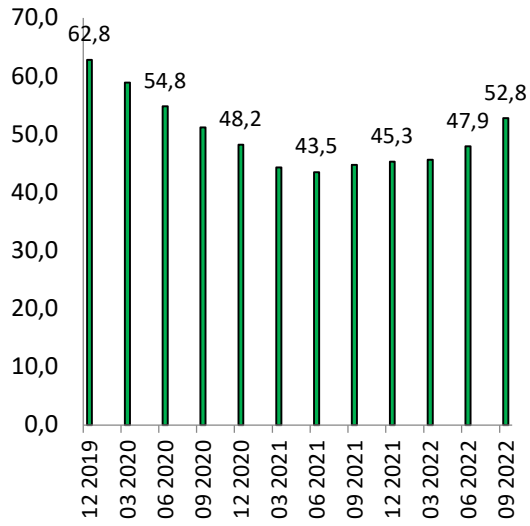
تهدف خطة طباعة النقود لعام 2016 إلى استيعاب الانخفاض في إيرادات الميزانية إلى رفع الدين العام إلى مستوى 52% من الناتج المحلي الإجمالي في عام 2022 مقابل أقل من 9% في عام 2015

تم سداد الدين الخارجي المتعاقد عليه في التسعينيات بالكامل في عام 2007 بفضل النفط الذي بلغ ذروته في ذلك الوقت. منذ ذلك الحين، ظل هذا الدين عند مستوى منخفض.

استيراد وتصدير السلع والخدمات بمليارات الدولارات (المصدر الديوان الوطني للإحصائيات)

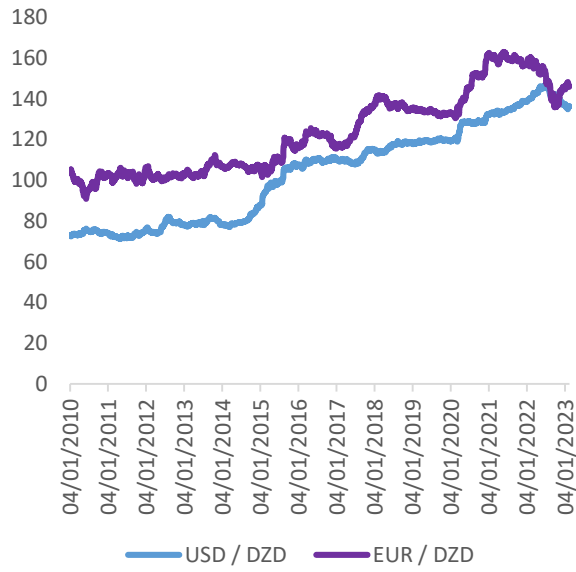


احتياطي النقد الأجنبي بمليارات الدولارات (المصدر بنك الجزائر)



بعد انخفاض عام وهيكلتي في احتياطيات النقد الأجنبي، عاد إلى مسار النمو من منتصف عام 2022. في بداية العام، غطت احتياطيات النقد الأجنبي واردات 12 شهرًا. في نهاية العام، مثلت الاحتياطيات 15,8 شهر من الواردات.

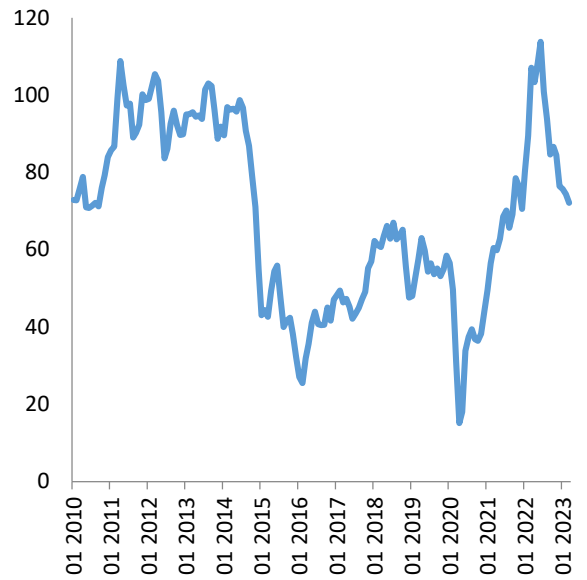
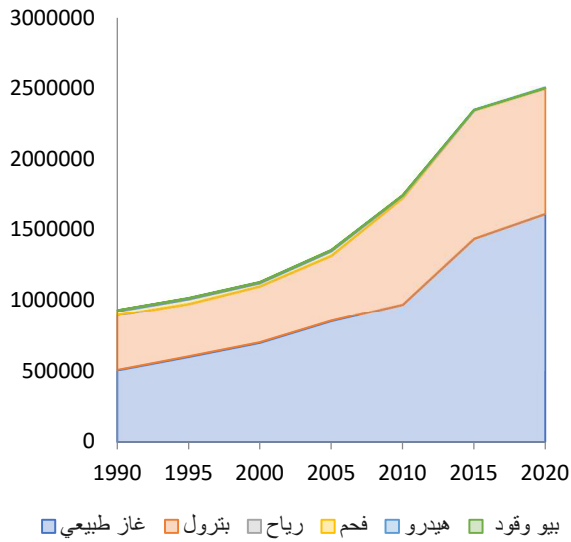




في بداية عام 2023، ارتفعت قيمة الدينار مقابل الدولار واليورو. لكن بشكل عام، يستمر الدينار في الانخفاض بشكل منتظم.

## إنتاج الغاز والنفط بتييرا جول (المصدر: EIA)

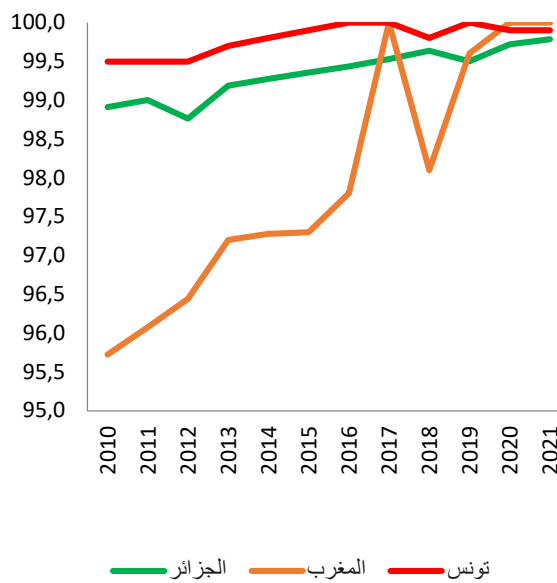
## سعر النفط بالدولار (المصدر: OPEP و EIA)



يستمر الإنتاج في الزيادة وكذلك استهلاك الطاقة ومع ذلك، بعد قرارات أوبك، خفضت الجزائر إنتاجها من النفط بين أبريل ومايو 2023. وزاد إنتاج الغاز بنسبة 18.6% في الربع الأول من عام 2023.

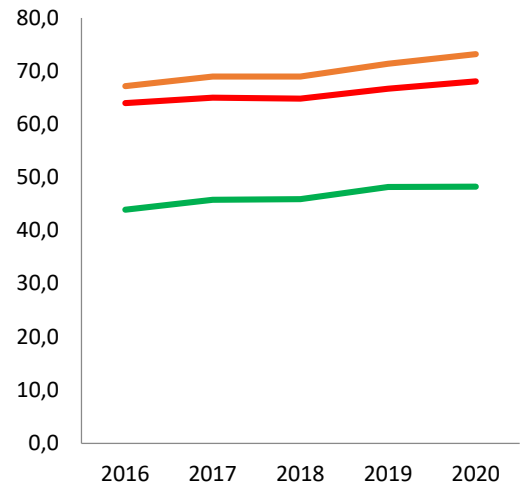

بعد ذروة الأسعار في منتصف عام 2022، أخذ النفط في الانخفاض، واستقر حول 70-80 دولارًا للبرميل.

## الحصول على الكهرباء كنسبة مئوية من السكان (مصدر البنك الدولي)



يبدو أن أداء الدول المجاورة أفضل من الجزائر في تغطية الكهرباء (في كل من المناطق الحضرية والريفية)

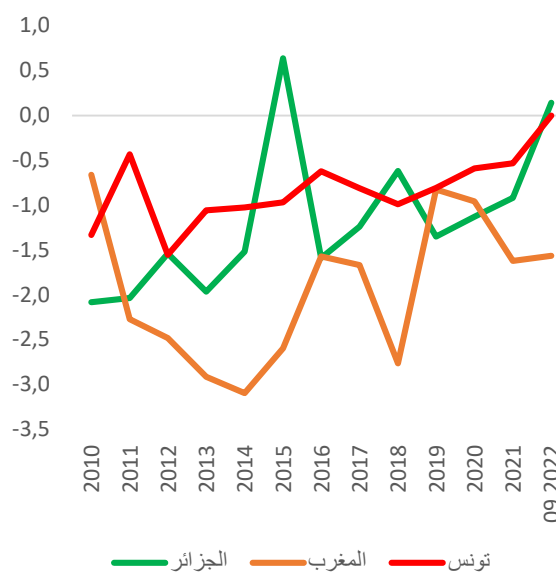
ترتيب  
Doing Business  
(من 190 دولة)



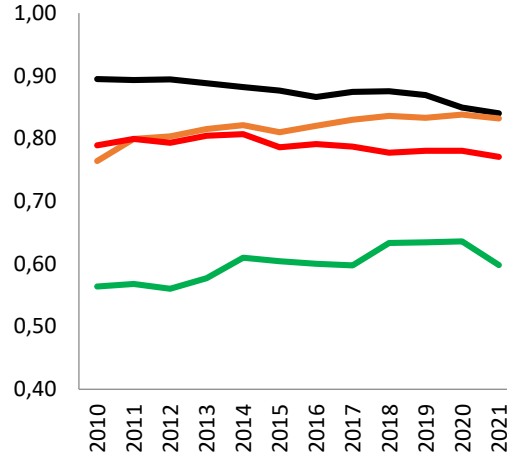
تونس المغرب الجزائر  
مؤشر سهولة ممارسة الأعمال

لا يزال مناخ الأعمال يمثل تحديًا للجزائر. يسلط تقرير 'ممارسة أنشطة الأعمال' الضوء على الصعوبات التي يواجهها الاقتصاد الجزائري حتى يكون أكثر شفافية ورقمنة

## الاستثمار الأجنبي المباشر بمليارات الدولارات (مصدر بنك الجزائر و البنك الدولي)



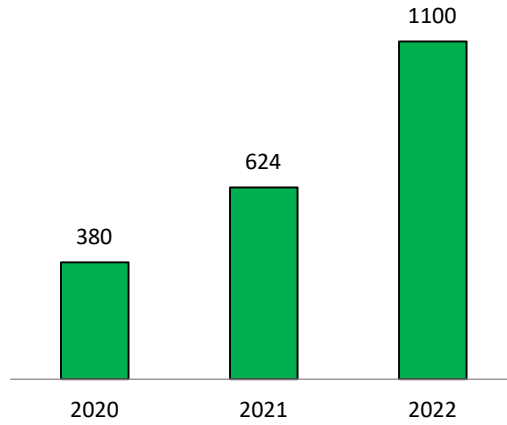
على الرغم من الاستثمارات الأجنبية في مجال المحروقات، فإن أداء الجزائر ليس أفضل بكثير من تونس.



الجزائر تونس المغرب جنوب افريقيا

لا يزال أمام الجزائر طريق طويل لتقطعه لتحقيق هدف التنوع الاقتصادي خارج المحروقات. يشمل الخمس الأعلى في هذا الترتيب جنوب إفريقيا وثلاث دول في شمال إفريقيا (المغرب وتونس ومصر) بالإضافة إلى موريشيوس وناميبيا وكوت ديفوار وغينيا الاستوائية والسفغال

## الشركات الناشئة المصنفة في الجزائر (المصدر: وكالة الأنباء الجزائرية)

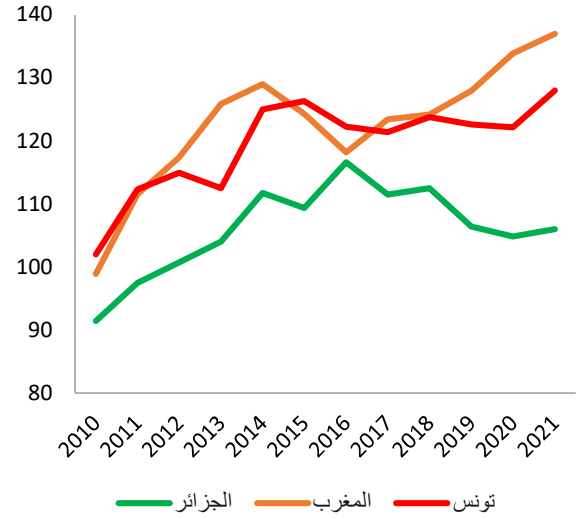
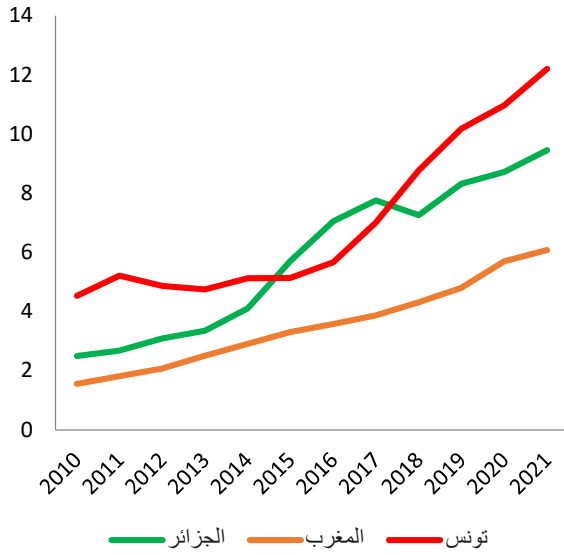


وفقاً لآخر الأرقام التي تم الإعلان عنها، تم تسجيل أكثر من 5000 طلب في عام 2022، بما في ذلك 1100 ممن حصلوا بالفعل على علامة "شركة ناشئة" أو علامة مشروع مبتكر، كما أشار لمدير المسؤول عن الحاضنات في وزارة الاقتصاد المعرفة والمشاريع المبتدئة والمتناهية الصغر. بالإضافة إلى ذلك، فإن 10٪ من الشركات الناشئة الجزائرية هي من عمل المغتربين الجزائريين، بما في ذلك الشركة الناشئة "يسير" التي صنفتها مجلة فوربس على أنها خامس شركة ناشئة أكثر تمويلاً في الشرق الأوسط في عام 2022 (بعد أن رفعت الأموال). أخيراً، قدرت مساهمة الجالية الجزائرية بنحو 1.8 مليار دولار في عام 2021 من قبل البنك الدولي، أي 1.1٪ من الناتج المحلي الإجمالي. وهو رقم أقل بكثير من مساهمة المغرب المقدر بنحو 8 مليارات دولار والمساهمة المصرية المقدر بنحو 3 مليارات دولار

# الرقمنة

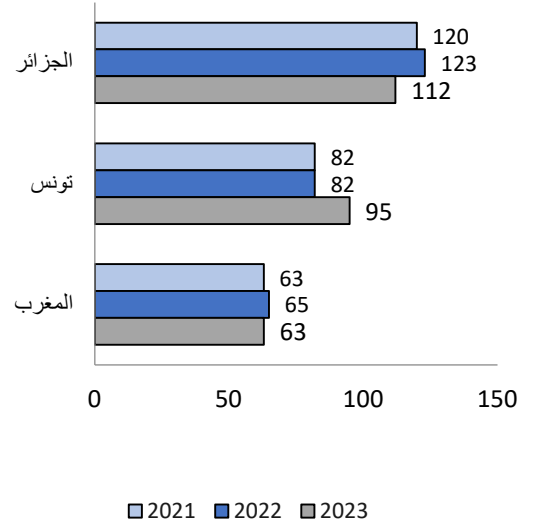
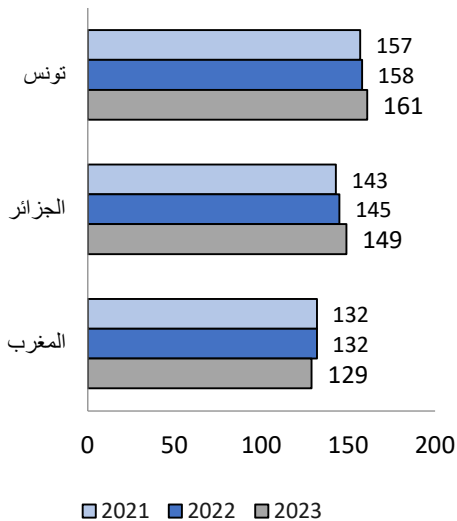
الاشتراكات في خدمات الوصول إلى التدفق السريع للخطوط  
الثابتة لكل 100 نسمة (مصدر البنك الدولي)

الاشتراكات في خدمات الوصول إلى التدفق السريع للهواتف  
الجوالة لكل 100 نسمة (مصدر البنك الدولي)

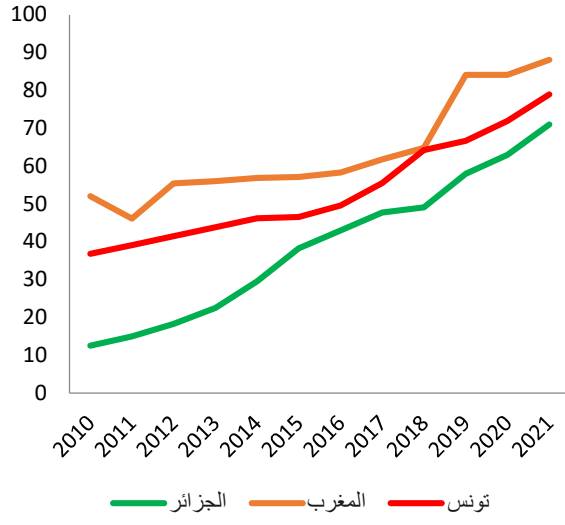


ترتيب سرعة الإنترنت الثابت الترتيب على 181 دولة  
(SpeedTest.net)

ترتيب سرعة الإنترنت الجوال الترتيب على 140 دولة  
(SpeedTest.net)



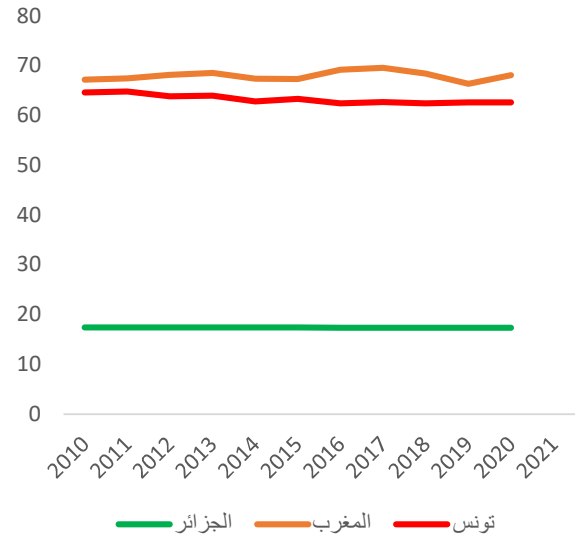
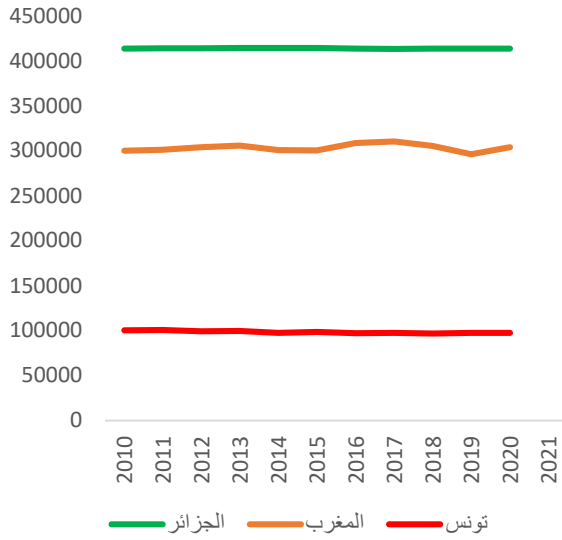
جعلت رقمنة الخدمات الحكومية المختلفة والضغط على المتعاملين من تحسين سرعات الإنترنت بشكل طفيف، لكن الجزائر تحتل أماكن سيئة للغاية على المستوى العالمي



# الزراعة

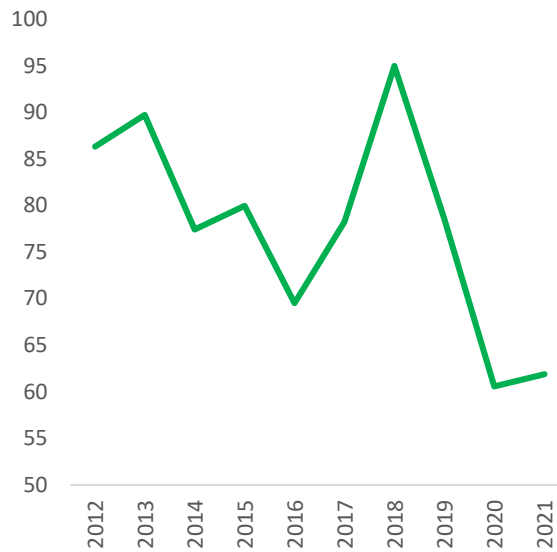
الأراضي الزراعية بالكيلومتر<sup>2</sup> (مصدر البنك الدولي)

الأراضي الزراعية كنسبة مئوية من الأراضي (مصدر البنك الدولي)

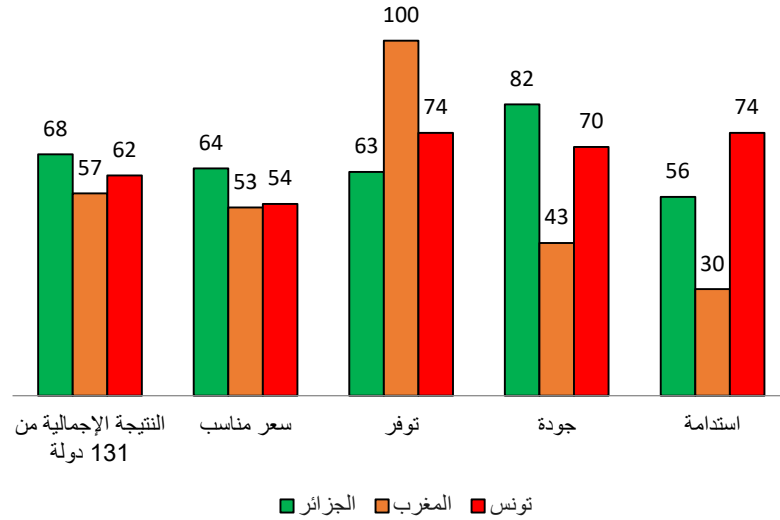


تمثل الأراضي الزراعية المستخدمة فعليًا في الجزائر أقل من 4% من إجمالي مساحة الإقليم. 20% من الرسم البياني أعلاه يشمل الأراضي في مجال الغابات ومراعي السهوب (التي تتميز بالتربة الفقيرة وإمكانيات المياه المنخفضة للغاية، والتي يأتي تطویرها ضد الاعتبارات البيئية لأن هذه الأراضي اليوم في الخط الأول لظاهرة التصحر الذي يضربنا بشدة). يضاف إلى ذلك ضغط حضري كبير على هذه الأراضي الزراعية.

هطول الأمطار في الجزائر (مصدر البنك الدولي)



إمكانات كبيرة لتطویر الزراعة في الجزائر على الرغم من الظروف الجوية الصعبة. يتم ري حوالي 2% فقط من المساحة الزراعية المستخدمة، وبالتالي التأثير السلبي لانخفاض هطول الأمطار على الإنتاج الزراعي.



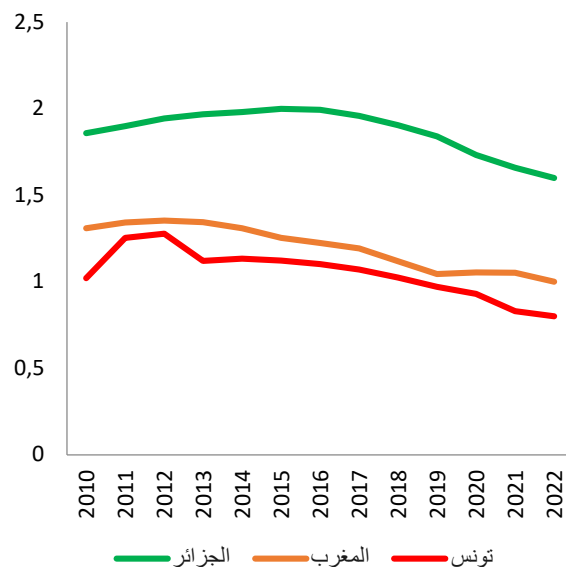
يتم تصنيف البلدان في مؤشر الأمن الغذائي بناءً على أربعة عوامل تشمل إمكانية الوصول إلى الغذاء وتوافره وجودته والموارد الطبيعية للحصول عليه. وتحتل الجزائر المرتبة 68 من 113 دولة في المؤشر والمرتبة 12 من 15 دولة في منطقة الشرق الأوسط وشمال إفريقيا بمجموع 58.9 في الأمن الغذائي. وقد حصلت على أعلى الدرجات في ركيزة القدرة على تحمل التكاليف (66.8) وأضعف ركائزها هي الاستدامة والقدرة على التكيف (54.2)، حيث تتابع عن كثب أدائها في الجودة والسلامة (54.7). على الرغم من أن الجزائر نجحت في توفير الغذاء بأسعار معقولة للمستهلكين، إلا أنها لا تزال تواجه تحديات في التعامل مع المخاطر المرتبطة بتغير المناخ. لا تزال هناك ثغرات في شكل التزام وطني لإدارة التعرض لمستويات منخفضة من تدفقات التمويل المناخي والافتقار إلى أنظمة المحاسبة الاقتصادية البيئية



# الصحة والسكان

النمو السكاني بالنسبة المئوية (المصدر البنك الدولي)

عدد السكان بالملايين (مصدر البنك الدولي)



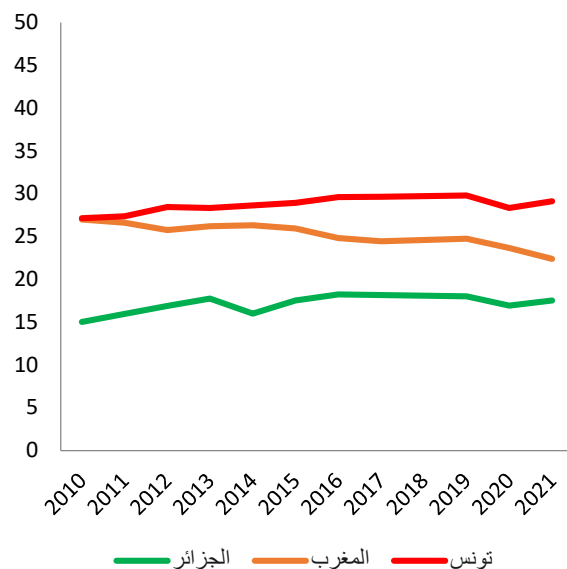
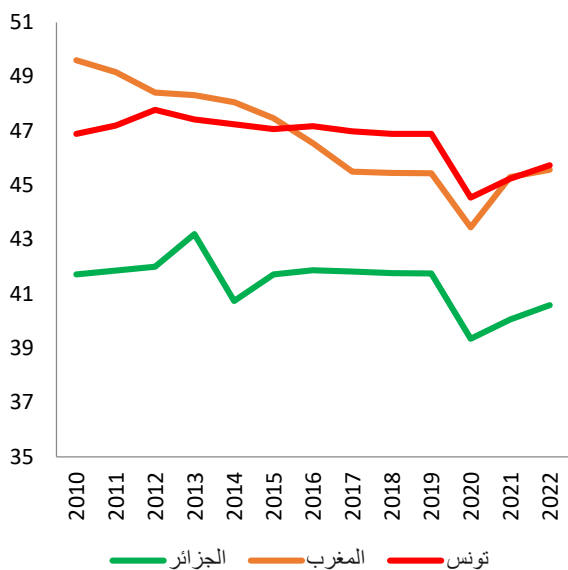
لا يزال عدد السكان الجزائريين في ازدياد، لكنه أقل مما كان عليه خلال العقد الماضي

## معدل المشاركة في القوى العاملة

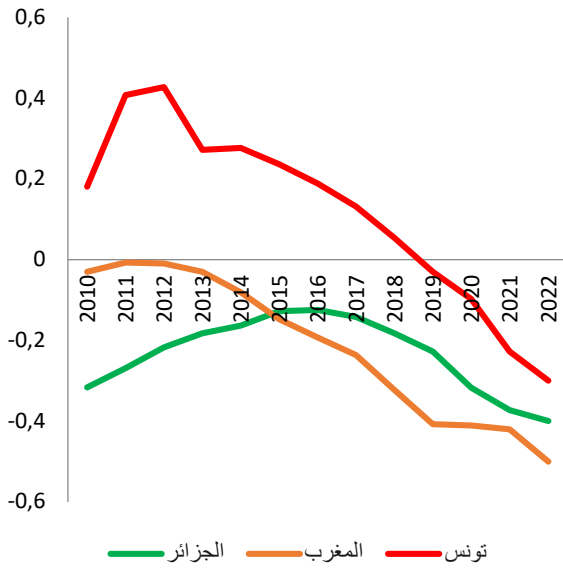
في النسبة المئوية من إجمالي السكان الذين تتراوح أعمارهم بين 15 و 64 سنة - مليون (مصدر البنك الدولي)

## معدل المشاركة في القوى العاملة النسائية كنسبة مئوية من إجمالي السكان

الذين تتراوح أعمارهم بين 15 و 64 سنة - مليون (مصدر البنك الدولي)

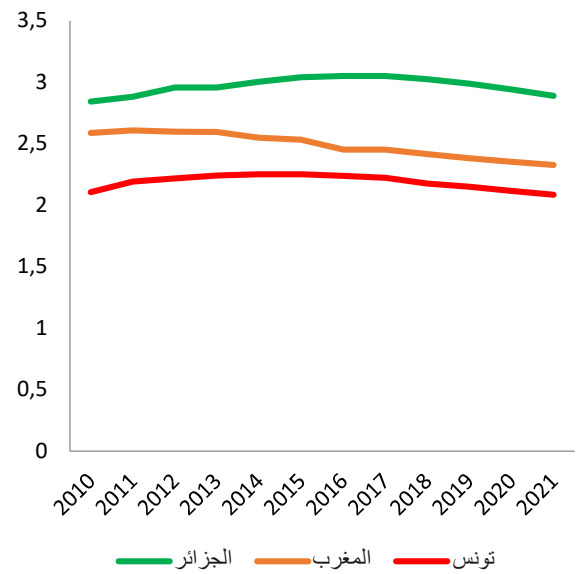
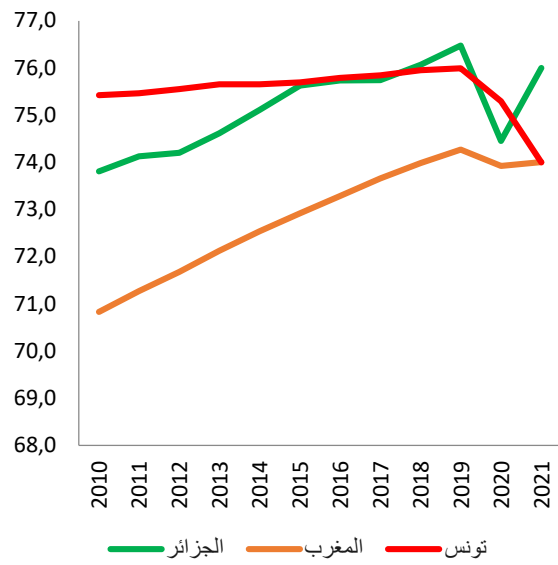


يمكن أن تكون مشاركة المرأة في الاقتصاد والقوى العاملة مؤشرا جيدا على الصحة الاقتصادية والتغيرات الاجتماعية التي يمر بها بلدنا

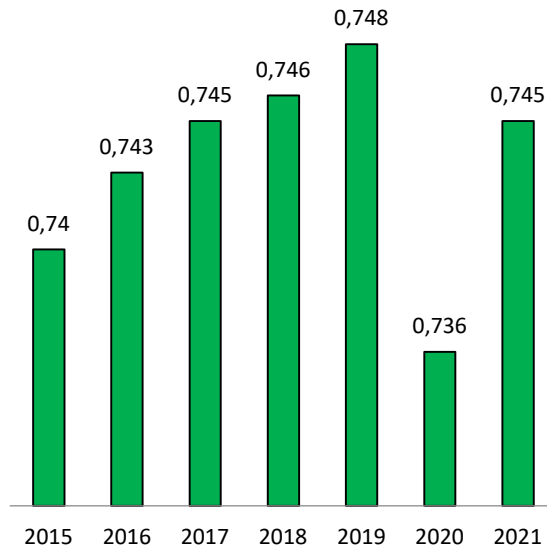


متوسط العمر المتوقع بالسنوات (مصدر البنك الدولي)

معدل الخصوبة عند المواليد لكل امرأة (مصدر البنك الدولي)



معدل الخصوبة في الجزائر هو الأعلى بين دول المغرب العربي. نقطة إيجابية للانماج النهائي في البريكس



تبلغ قيمة دليل التنمية البشرية للجزائر لعام 2019 0.748 ، مما يضع البلاد في فئة "التنمية البشرية المرتفعة" والمرتبة 91 من أصل 189 دولة ومنطقة. في عام 2020، احتلت الجزائر المرتبة 96.

---

# النشرة الاقتصادية الجزائرية

كل الحقوق محفوظة لجيل جديد